

Качество подготовки обучающихся

Оценка качества подготовки обучающихся, освоения основной профессиональной образовательной программы подготовки специалистов включает в себя текущий контроль успеваемости, промежуточную аттестацию и государственную итоговую аттестацию выпускников.

Для аттестации обучающихся на соответствие их персональных достижений поэтапным требованиям образовательной программе подготовки специалиста создаются фонды оценочных средств, включающие типовые задания, контрольные работы, тесты и методы контроля, позволяющие оценить знания, умения и уровень приобретенных компетенций.

Итоговая аттестация выпускников включает в себя проведение государственного экзамена. К государственной итоговой аттестации допускается обучающийся, не имеющий академической задолженности и в полном объеме выполнивший учебный план.

Специальность	91%-100% «отлично»			81%-90% «хорошо»			71%-80% «удовлетворительно»		
	2018	2019	2020	2018	2019	2020	2018	2019	2020
Лечебное дело	25%	23%	28%	43%	50%	40%	32%	27%	32%
Педиатрия	31%	36%	25%	43%	40%	67%	26%	24%	8%
Фармация	52%	30%	25%	30%	40%	69%	18%	30%	6%
Стоматология	21%	24%	10%	38%	31%	54%	41%	45%	36%
МПД	80%	87%	50%	20%	7%	44%	0%	6%	6%
Сестринское дело	35%	37%	53%	26%	21%	47%	39%	42%	0%
ИТОГО:	41%	40%	32%	30%	32%	54%	26%	29%	15%

Из приведенной выше таблицы видно, что значительно повысился процент студентов, сдающих ГИА на «хорошо». В 2020 году по программам высшего образования успешно завершили обучение 979 выпускник, из них 108 получили диплом с отличием, что составило 11% (в 2018 году диплом с отличием получили 9,8% выпускников, в 2019 году диплом с отличием получили 12,5% выпускников).

Далее будут представлены диаграммы результатов государственной итоговой аттестации выпускников. Для составления диаграмм были взяты оценочные показатели за 2018, 2019 и 2020 года.

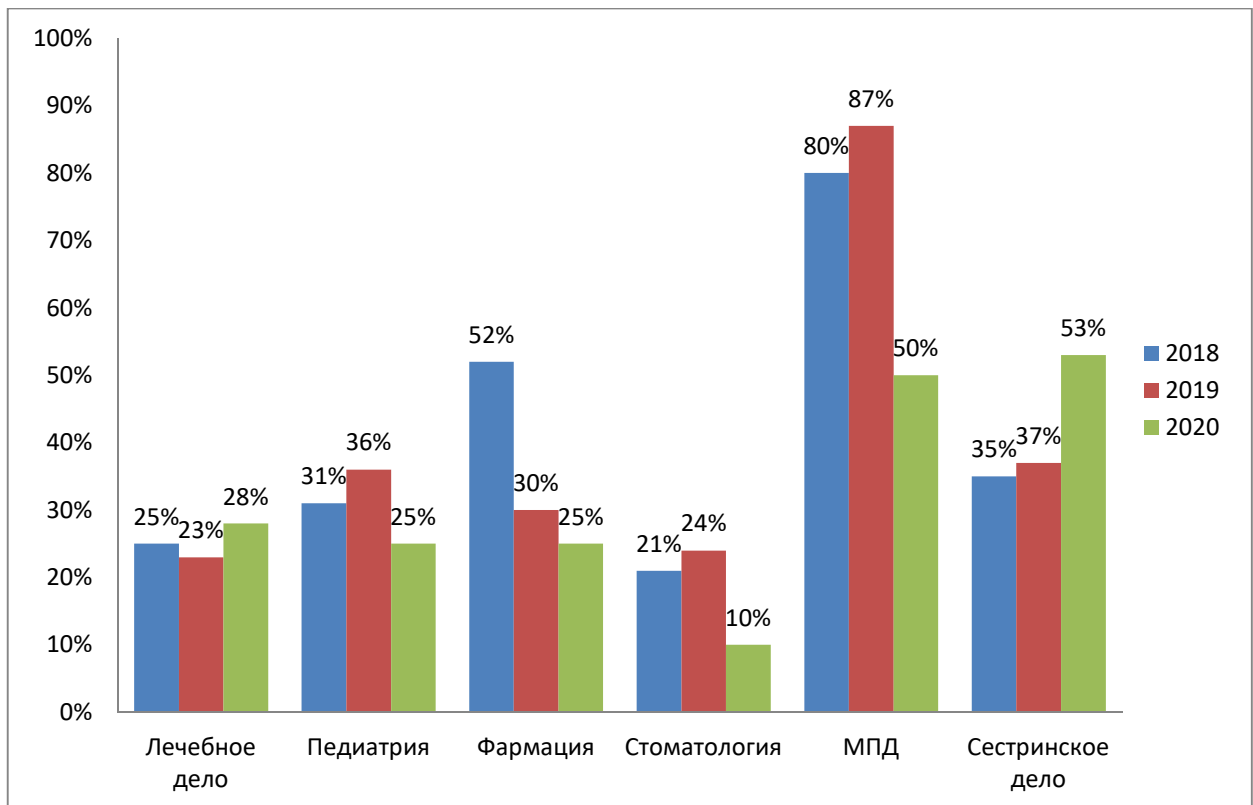


Диаграмма 4. Процент студентов, сдавших государственную итоговую аттестацию на «отлично»

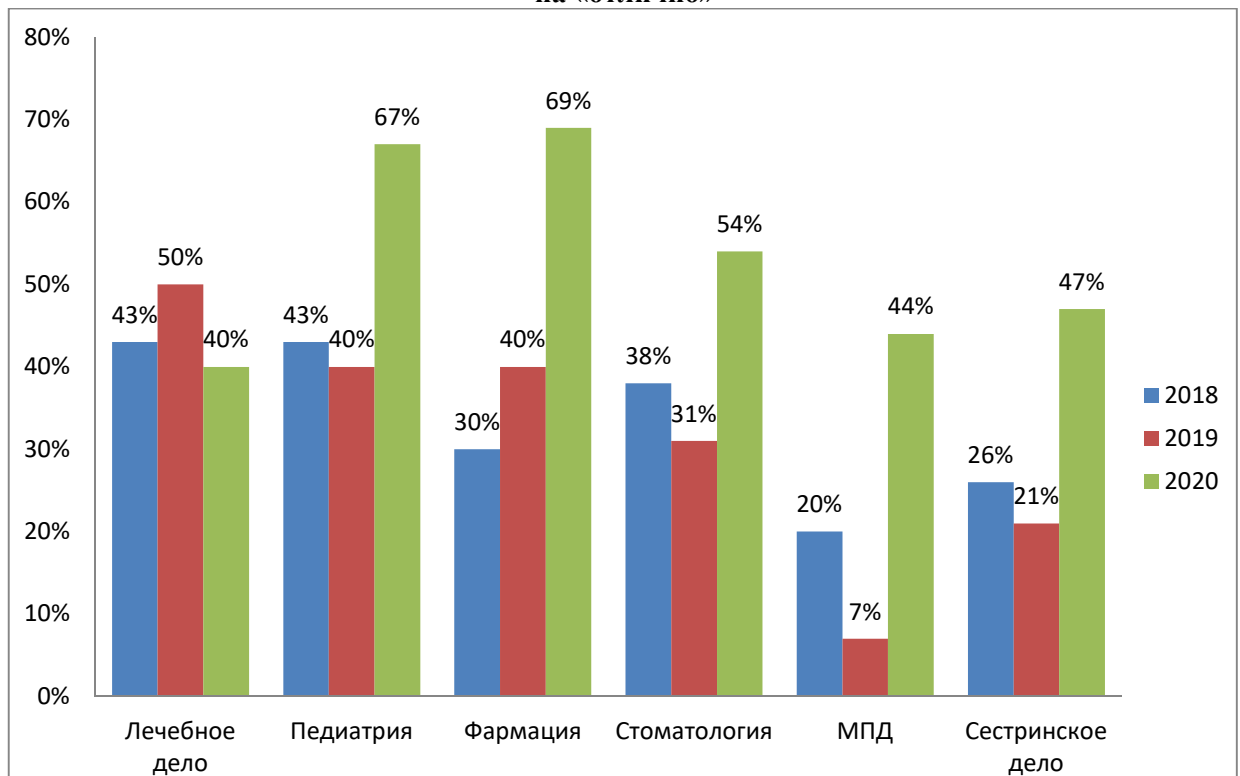


Диаграмма 5. Процент студентов, сдавших государственную итоговую аттестацию на «хорошо»

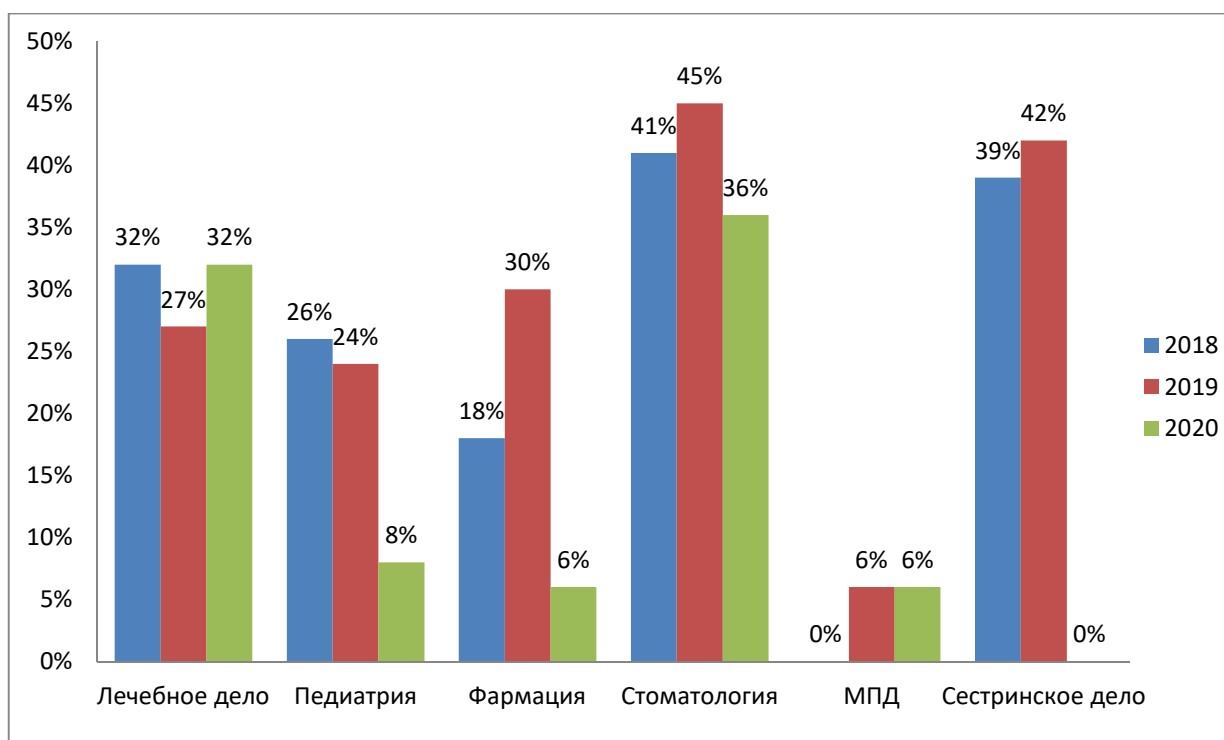


Диаграмма 6. Процент студентов, сдавших государственную итоговую аттестацию на «удовлетворительно»

Проведя анализ приведенных выше диаграмм, можно сделать выводы, что:

- 1) Процент студентов, сдавших государственную итоговую аттестацию на «отлично» в 2020 г. снизился по следующим программам: педиатрия, фармация, медико-профилактическое дело и стоматология, но значительно возрос по программам лечебное дело и сестринское дело.
- 2) Процент студентов, которые сдали государственную итоговую аттестацию в 2020 г. на «хорошо», значительно вырос по сравнению с 2019 г. Снизился процент студентов, сдавших на «хорошо», лишь по программе лечебное дело.
- 3) Процент студентов, сдавших на «удовлетворительно» в 2020 году стало меньше по сравнению с 2019 г. Данный показатель понизился по следующим программам: педиатрия, фармация, стоматология и сестринское дело.

СВЕДЕНИЯ О КАЧЕСТВЕ ПОДГОТОВКИ ОБУЧАЮЩИХСЯ ПО РЕЗУЛЬТАТАМ СЕССИЙ 2019-2020 ГОДА

Программа	Явка %	Результаты зимней экзаменационной сессии 2019-2020 уч.год								Успеваемость, %	Качество успеваемости, %
		Отлично		Хорошо		Удовлетвори тельно		Неудовлетво рительно			
		Кол-во оценок	%	Кол-во оценок	%	Кол-во оценок	%	Кол-во оценок	оцен ок %		
Лечебное дело	99,3	1399	23,6	2149	36,3	2273	38,4	92	1,5	96,2	60
Педиатрия	97,2	532	18,9	1143	40,7	1115	39,7	12	0,4	96,6	59,8
Фармация	96,6	60	20,1	112	37,5	123	41,2	3	1,0	94,6	57,7
Стоматология	98,9	292	19,5	509	34,0	653	43,7	39	2,6	96,2	53,5
МПД	92,2	85	31,2	77	28,3	110	40,4	0	0	92,2	59,5
Клиническая психология	97,5	112	41,3	107	39,4	74	27,3	0	0	97,5	80,7

Программа	Явка %	Результаты летней экзаменационной сессии 2019-2020 уч.год								Успеваемость, %	Качество успеваемости, %
		Отлично		Хорошо		Удовлетвори тельно		Неудовлетво рительно			
		Кол-во оценок	%	Кол-во оценок	%	Кол-во оценок	%	Кол-во оценок	%		
Лечебное дело	99,5	2142	23,7	3893	43,1	2953	32,7	26	0,2	98,8	66,9
Педиатрия	99,6	928	25,6	1701	47,0	972	26,8	15	0,4	98,3	72,7
Фармация	100	83	25,2	145	44,0	101	30,6	0	0	100	69,3
Стоматология	99,0	249	18,3	556	40,9	551	40,5	2	0,1	99,1	59,2
МПД	99,0	176	38,6	198	43,5	79	17,3	2	0,4	100	82,1
Клиническая психология	100	159	50,6	130	41,4	25	7,9	0	0	100	92,0

Сравнительный анализ качества успеваемости позволяет сделать вывод, что в зимнюю сессию число студентов, сдавших сессию на «отлично» и «хорошо» выше, чем в зимнюю.

Далее на диаграммах представлены качество успеваемости и успеваемость в летнюю и зимнюю сессии (в %).

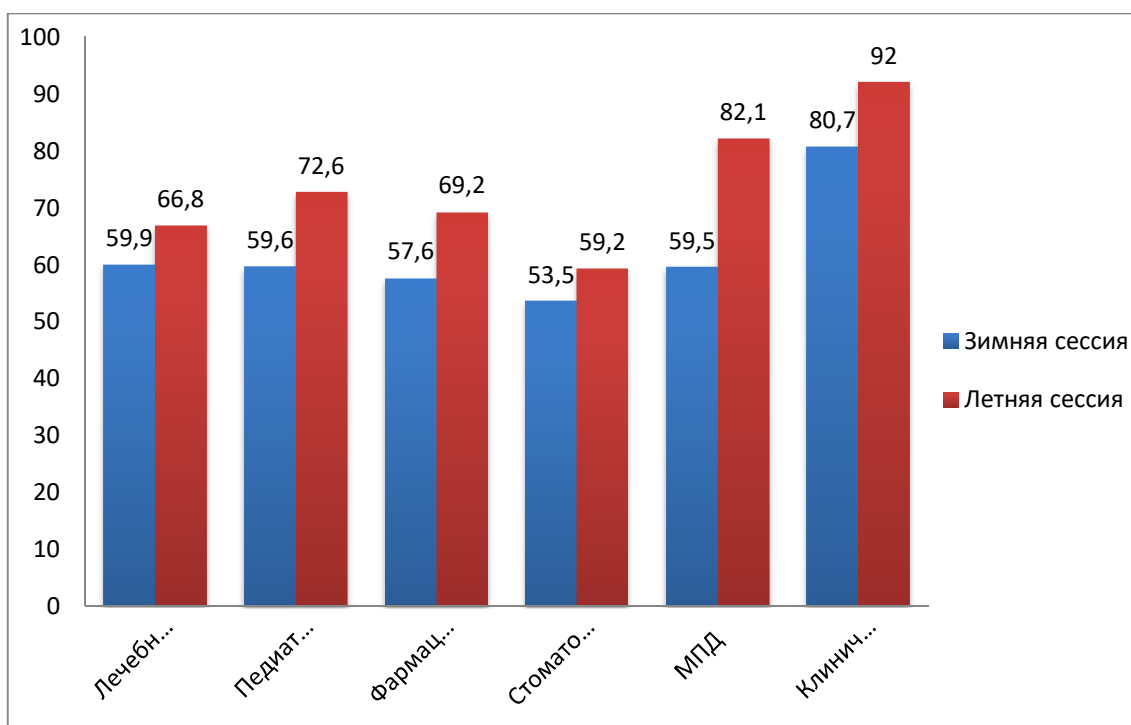


Диаграмма 7. Процент качества успеваемости в зимнюю и летнюю сессии

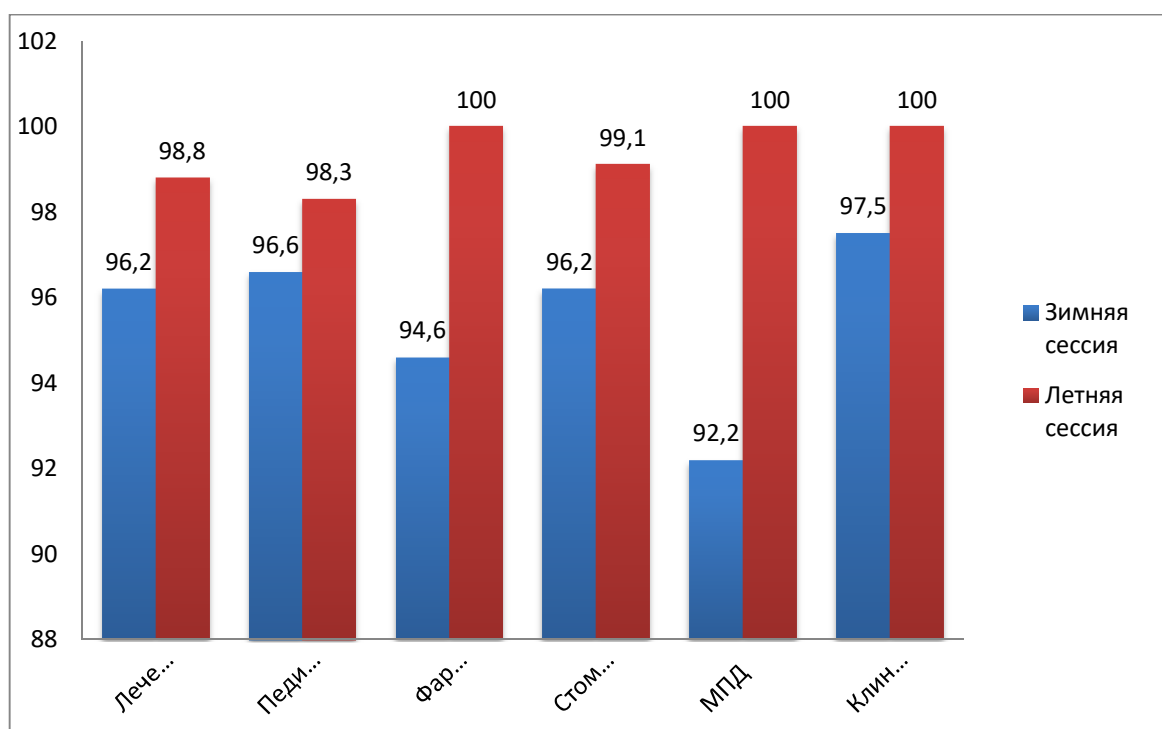


Диаграмма 8. Процент успеваемости в зимнюю и летнюю сессии

Сравнительный анализ успеваемости позволяет сделать вывод, что в летнюю сессию число студентов, сдавших сессию на «отлично» и «хорошо» выше, чем в зимнюю.

РЕЗУЛЬТАТЫ СЕССИИ ИНОСТРАННЫХ ОБУЧАЮЩИХСЯ

Программа	Явка, %	Результаты зимней экзаменационной сессии 2019-2020 уч.год								Успеваемость, %	Качество успеваемости, %
		отлично		хорошо		удовлетворительно		неудовлетворительно			
		Кол-во оценок	%	Кол-во оценок	%	Кол-во оценок	%	Кол-во оценок	%		
Лечебное дело	100	44	6,4	175	25,5	459	66,7	8	1,1	98,7	31,9
Лечебное дело (билингвальное обучение)	100	126	19,7	229	35,8	279	43,6	5	0,7	98,6	55,5
Педиатрия	100	6	20,6	5	17,2	16	55,1	2	6,8	94,4	37,8
Стоматология	100	9	4,8	34	18,1	141	75,4	3	1,6	98,5	22,9
МПД	100	1	25,0	0	0	3	75,0	0	0	100	25,0
Фармация	100	0	0	2	7,1	26	92,8	0	0	100	7,1
Клиническая психология	100	1	20,0	4	80,0	0	0	0	0	100	100

Программа	Явка, %	Результаты летней экзаменационной сессии 2019-2020 уч.год								Успеваемость, %	Качество успеваемости, %
		отлично		хорошо		удовлетворительно		неудовлетворительно			
		Кол-во оценок	%	Кол-во оценок	%	Кол-во оценок	%	Кол-во оценок	%		
Лечебное дело	100	93	8,3	401	36,0	615	55,3	2	0,1	99,9	44,3
Лечебное дело (билингвальное обучение)	100	238	21,7	450	41,2	402	36,8	3	0,2	99,2	62,9
Педиатрия	100	3	12,0	10	40,0	12	48,0	0	0	100	52,0
Стоматоло гия	100	8	4,9	51	31,2	104	63,8	0	0	100	36,1
МПД	100	0	0	2	28,5	5	71,4	0	0	100	28,5
Фармация	100	4	11,4	7	20,0	24	68,5	0	0	100	31,4
Клиническ ая психология	100	3	42,8	3	42,8	1	14,2	0	0	100	85,6