



Министерство здравоохранения Российской Федерации
Федеральное государственное бюджетное образовательное учреждение высшего образования
«Саратовский государственный медицинский университет имени В.И. Разумовского»
Министерства здравоохранения Российской Федерации
(ФГБОУ ВО Саратовский ГМУ им. В.И. Разумовского Минздрава России)



УТВЕРЖДАЮ

Ректор ФГБОУ ВО Саратовский ГМУ
имени В.И. Разумовского Минздрава России
В.М. Попков

14» 02 _____ 2019 г.

ОТЧЕТ
О РЕЗУЛЬТАТАХ РЕЙТИНГОВОЙ ОЦЕНКИ
ПРОФЕССОРСКО-ПРЕПОДАВАТЕЛЬСКОГО СОСТАВА
И КАФЕДР СГМУ
ЗА 2018 ГОД

САРАТОВ



ФГБОУ ВО
Саратовский ГМУ
им. В.И. Разумовского
Минздрава России

ОТЧЕТ
О РЕЗУЛЬТАТАХ РЕЙТИНГОВОЙ ОЦЕНКИ
ПРОФЕССОРСКО-ПРЕПОДАВАТЕЛЬСКОГО СОСТАВА
И КАФЕДР СГМУ
ЗА 2018 ГОД

Предисловие

1. Разработан:	Центром менеджмента качества образования УОКОД	
2. Исполнители:	Руководитель ЦМКО УОКОД	Ю.В. Быкова
	Заместитель руководителя ЦМКО УОКОД	Е.С. Благомыслова
	Специалист ЦМКО УОКОД	Л.М. Мильзихова



ФГБОУ ВО
Саратовский ГМУ
им. В.И. Разумовского
Минздрава России

ОТЧЕТ
О РЕЗУЛЬТАТАХ РЕЙТИНГОВОЙ ОЦЕНКИ
ПРОФЕССОРСКО-ПРЕПОДАВАТЕЛЬСКОГО СОСТАВА
И КАФЕДР СГМУ
ЗА 2018 ГОД

СОДЕРЖАНИЕ

ВВЕДЕНИЕ	4
1. Рейтинговые показатели кафедр	5
1.1. Средние показатели рейтинга кафедр за 2018 год.....	5
1.2. Анализ рейтинговых показателей кафедр СГМУ	7
2. Рейтинговые показатели профессорско-преподавательского состава СГМУ	11
2.1. Анализ рейтинговых показателей профессорско-преподавательского состава в группе теоретических кафедр СГМУ	11
2.2. Анализ рейтинговых показателей профессорско-преподавательского состава в группе клинических кафедр СГМУ	13
ЗАКЛЮЧЕНИЕ	16
Лист согласования.....	18



ВВЕДЕНИЕ

На основании приказа ректора ФГБОУ ВО Саратовский ГМУ им. В.И. Разумовского Минздрава России от 30.11.2018 г № 682-О «О проведении рейтинга профессорско-преподавательского состава и кафедр СГМУ», в целях улучшения качества деятельности профессорско-преподавательского состава (ППС) и совершенствования образовательного процесса в 2018 г. была проведена рейтинговая оценка профессиональной деятельности ППС и кафедр СГМУ.

Основными задачами рейтинговой оценки деятельности ППС и кафедр университета являются:

- оценка деятельности ППС для совершенствования процесса управления вузом;
- активизация всех видов деятельности, ориентированных на повышение рейтинга университета,
- создание условий для профессионального роста работников;
- формирование системы морального стимулирования ППС;
- создание системы учета, отражающей деятельность ППС, для анализа работы кафедр и университета в целом.

Для проведения анализа данных рейтинга профессиональной деятельности ППС и кафедр СГМУ за 2018 г. учитывались заполненные формы рейтинга согласно СО 5.006.02-02.2015 «Положение о рейтинге кафедры и ППС» (с изменениями № 2 от 22.09.2016 г. «Измененные формы рейтинга», № 3 от 28.11.2018 г. «Список состава кафедры»).

Заполнение форм рейтинга осуществляется согласно СО 10.001.02-02.2017 «Методические рекомендации по заполнению рейтинга кафедр и ППС», содержание которых было направлено на обеспечение помощи сотрудникам кафедр по заполнению форм рейтинга.



1. Рейтинговые показатели кафедр

Согласно приказу от 29.12.2017 г. № 879-О «Об отнесении кафедр к клиническим и теоретическим» все кафедры университета были разделены на 2 группы:

- теоретические кафедры;
- клинические кафедры.

Для удобства восприятия и работы с текстом были введены следующие условные обозначения:

- ↓ значение показателя уменьшилось по сравнению с предыдущим годом
- ↑ значение показателя увеличилось по сравнению с предыдущим годом

1.1. Средние показатели рейтинга кафедр за 2018 год.

На рисунке 1 представлены средние значения рейтинга кафедр за 2018 год согласно их разделению на группы.



Рисунок 1 – Средние показатели рейтинга кафедр за 2018 г.



На следующем этапе были проанализированы средние значения показателей по каждому разделу рейтинга кафедры (рис. 2):

- квалификационный потенциал;
- научно-методическая база;
- подготовка кадров;
- воспитательная работа;
- материальная база.

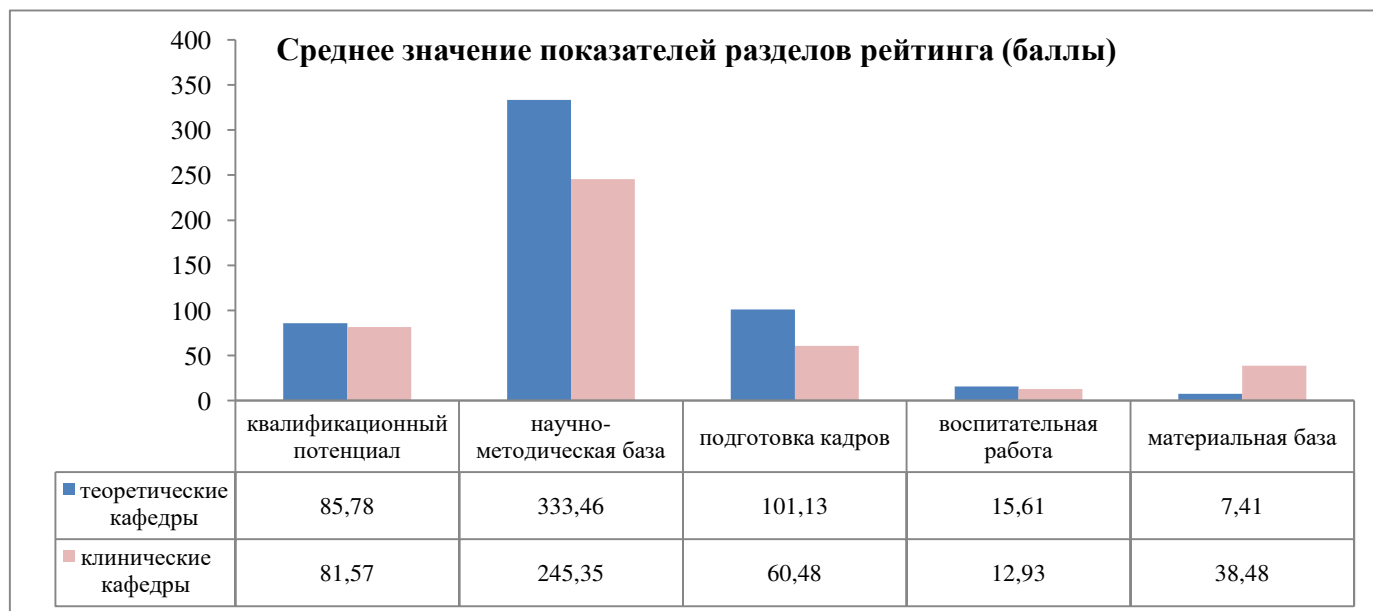


Рисунок 2 – Средние значения показателей по разделам рейтинга кафедры за 2018 год

Данная диаграмма свидетельствует о том, что наивысший балл, характеризующий квалификационный потенциал, равен **85,78 балла**. Данное значение было достигнуто кафедрами теоретической группы. У клинических кафедр данный показатель равен **81,57 балла**.

Наивысшие результаты были достигнуты показателем, характеризующим научно-методическую базу кафедры. Наивысшее значение рейтинга по данному разделу было получено кафедрами теоретической группы (**333,46 балла**), и превышает значение этого показателя у клинических кафедр (**245,35 балла**).

По разделу «Подготовка кадров» максимальные значения рейтинга выявлены также у теоретических кафедр и составляет **101,13 балла**.

Максимальное значение рейтинга по разделу «Воспитательная работа» у теоретических кафедр – **15,61 балла**. У клинических кафедр данный показатель равен **12,93 балла**.



ФГБОУ ВО
Саратовский ГМУ
им. В.И. Разумовского
Минздрава России

ОТЧЕТ
О РЕЗУЛЬТАТАХ РЕЙТИНГОВОЙ ОЦЕНКИ
ПРОФЕССОРСКО-ПРЕПОДАВАТЕЛЬСКОГО СОСТАВА
И КАФЕДР СГМУ
ЗА 2018 ГОД

По разделу «Материальная база» клиническими кафедрами было достигнуто значение равное 38,48 балла, что в 5 раз превышает данный показатель теоретических кафедр.

1.2. Анализ рейтинговых показателей кафедр СГМУ

При расчете абсолютного рейтинга всех кафедр университета *первые три места* распределились следующим образом:

Таблица 1 – Абсолютные показатели общего рейтинга кафедр университета в 2018 г.

Место	№	Кафедра	Квалифик. потенциал	Научно-методич. база	Подготов. кадров	Воспит. работа	Материал. база	Итого
I	16	Патологической анатомии	65,00	791,00	138,00	90,00	100,00	1184,00
II	1	Философии, гуманитарных наук и психологии	147,00	848,00	123,00	25,00	26,00	1169,00
III	21	Общественного здоровья и здравоохранения (с курсами правоповедения и истории медицины)	217,00	813,00	133,00	0,00	0,00	1163,00

Средний показатель рейтинга всех кафедр вуза составил **473,67 балла**, что на 33,93 балла выше, чем в предыдущем году (**2017 г. – 439,74↓балла, 2016 г. – 486,17↓балла**). Сводная таблица абсолютных показателей всех кафедр представлена в *Приложении 1*.

При расчете абсолютного рейтинга теоретических кафедр, суммирующегося из значений всех разделов, отмечается следующее распределение:

Таблица 2 – Абсолютные показатели рейтинга теоретических кафедр в 2018 г.

Место	№	Кафедра	Квалифик. потенциал	Научно-методич. база	Подготовка кадров	Воспитательная работа	Материальная база	Итого	Среднее
1	1	Философии, гуманитарных наук и психологии	147,00	848,00	123,00	25,00	26,00	1169,00	543,39
2	21	Общественного здоровья и здравоохранения (с курсами правоповедения и истории медицины)	217,00	813,00	133,00	0,00	0,00	1163,00	



ФГБОУ ВО
Саратовский ГМУ
им. В.И. Разумовского
Минздрава России

ОТЧЕТ
О РЕЗУЛЬТАТАХ РЕЙТИНГОВОЙ ОЦЕНКИ
ПРОФЕССОРСКО-ПРЕПОДАВАТЕЛЬСКОГО СОСТАВА
И КАФЕДР СГМУ
ЗА 2018 ГОД

Продолжение таблицы 2

Место	№	Кафедра	Квалифик- потенциал	Научно- методич. база	Подготовка кадров	Воспитательн работа	Материальная база	Итого	Среднее
3	15	Анатомии человека	117,00	489,50	387,00	140,00	0,00	1133,50	543,39
4	14	Патологической физиологии им. академика А.А. Богомольца	77,00	666,87	94,00	15,00	100,00	952,87	
5	39	Русского и латинского языков	110,00	400,75	404,00	10,00	0,00	924,75	
6	8	Микробиологии, вирусологии и иммунологии	122,00	438,00	82,00	25,00	0,00	667,00	
7	17	Фармакологии	67,00	446,00	125,00	0,00	0,00	638,00	
8	23	Клинической лабораторной диагностики	57,00	486,00	5,00	24,00	0,00	572,00	
9	12	Мобилизационной подготовки здравоохранения и медицины катастроф	60,00	439,50	38,00	20,00	0,00	557,50	
10	13	Нормальной физиологии им. И.А. Чуевского	112,00	394,19	20,00	5,00	0,00	531,19	
11	6	Гистологии	72,00	335,50	78,00	10,00	0,00	495,50	
12	5	Физического воспитания	70,00	130,00	196,00	10,00	0,00	406,00	
13	4	Педагогики, образовательных технологий и профессиональной коммуникации	90,00	293,00	5,00	5,00	0,00	393,00	
14	7	Общей биологии, фармакогнозии и ботаники	100,00	251,00	10,00	5,00	24,40	390,40	
15	2	Экономики и управления здравоохранением и фармацией	42,00	263,75	57,00	5,00	0,00	367,75	
16	18	Оперативной хирургии и топографической анатомии	52,00	55,50	228,00	5,00	0,00	340,50	
17	3	Иностранных языков	27,00	183,00	80,00	10,00	20,00	320,00	
18	77	Гигиены медико- профилактического факультета	72,00	123,00	99,00	25,00	0,00	319,00	
19	10	Биохимии	105,00	144,00	58,00	5,00	0,00	312,00	
20	19	Общей гигиены и экологии	92,00	125,00	82,00	0,00	0,00	299,00	
21	11	Медбиофизики им. профессора В.Д. Зернова	48,00	195,00	10,00	5,00	0,00	258,00	
22	9	Общей, биоорганической и фармацевтической химии	82,00	123,00	10,00	10,00	0,00	225,00	
23	76	Фармацевтической технологии и биотехнологии	35,00	26,00	2,00	0,00	0,00	63,00	

Средний рейтинг теоретических кафедр составляет **543,39 балла.**



ФГБОУ ВО
Саратовский ГМУ
им. В.И. Разумовского
Минздрава России

ОТЧЕТ
О РЕЗУЛЬТАТАХ РЕЙТИНГОВОЙ ОЦЕНКИ
ПРОФЕССОРСКО-ПРЕПОДАВАТЕЛЬСКОГО СОСТАВА
И КАФЕДР СГМУ
ЗА 2018 ГОД

При расчете абсолютного рейтинга клинических кафедр, суммирующегося из значений всех разделов, отмечается следующее распределение:

Таблица 3 – Абсолютные показатели рейтинга клинических кафедр в 2018 г.

Место	№	Кафедра	Квалифик. потенциал	Научно-методич. база	Подготовка кадров	Воспитательн работа	Материальн ая база	Итого	Среднее
1	16	Патологической анатомии	65,00	791,00	138,00	90,00	100,00	1184,00	438,80
2	35	Факультетской терапии лечебного факультета	157,00	325,00	56,00	0,00	600,00	1138,00	
3	37	Госпитальной терапии лечебного факультета	192,00	531,00	182,00	25,00	0,00	930,00	
4	58	Урологии	142,00	344,00	62,00	50,00	300,00	898,00	
5	63	Поликлинической терапии, общей врачебной практики и профилактической медицины	107,00	352,00	333,00	75,00	0,00	867,00	
6	46	Госпитальной педиатрии и неонатологии	137,00	524,00	117,00	15,00	30,00	823,00	
7	60	Симуляционных технологий и неотложной медицины	72,00	196,00	476,00	10,00	0,00	754,00	
8	67	Стоматологии ортопедической	52,00	577,00	22,00	5,00	0,00	656,00	
9	38	Клинической иммунологии и аллергологии	78,00	433,00	5,00	0,00	100,00	616,00	
10	66	Стоматологии хирургической и челюстно-лицевой хирургии	82,00	481,00	40,00	0,00	0,00	603,00	
11	71	Неврологии им. член-корреспондента АМН СССР К.Н. Третьякова	47,00	299,00	50,00	25,00	179,00	600,00	
12	43	Пропедевтики детских болезней, детской эндокринологии и диабетологии	87,00	223,00	55,00	10,00	161,00	536,00	
13	59	Травматологии и ортопедии	140,00	375,75	20,00	0,00	0,00	535,75	
14	29	Глазных болезней	87,00	350,00	34,00	5,00	40,00	516,00	
15	68	Стоматологии терапевтической	77,00	378,00	47,00	10,00	0,00	512,00	
16	36	Терапии, гастроэнтерологии и пульмонологии	127,00	295,80	52,00	10,00	0,00	484,80	
17	27	Оториноларингологии	65,00	307,00	15,00	5,00	80,00	472,00	
18	26	Дерматовенерологии и косметологии	57,00	270,00	69,00	55,00	0,00	451,00	
19	69	Стоматологии детского возраста и ортодонтии	30,00	225,00	117,00	55,00	0,00	427,00	
20	62	Хирургии и онкологии	132,00	263,00	25,00	0,00	0,00	420,00	
21	41	Инфекционных болезней	132,00	256,00	18,00	0,00	0,00	406,00	
22	52	Госпитальной хирургии лечебного факультета	77,00	150,00	73,00	25,00	80,00	405,00	
23	28	Психиатрии, наркологии, психотерапии и клинической психологии	82,00	298,00	10,00	5,00	0,00	395,00	



ФГБОУ ВО
Саратовский ГМУ
им. В.И. Разумовского
Минздрава России

ОТЧЕТ
О РЕЗУЛЬТАТАХ РЕЙТИНГОВОЙ ОЦЕНКИ
ПРОФЕССОРСКО-ПРЕПОДАВАТЕЛЬСКОГО СОСТАВА
И КАФЕДР СГМУ
ЗА 2018 ГОД

Продолжение таблицы 3

Место	№	Кафедра	Квалифик. потенциал	Научно-методич. база	Подготовка кадров	Воспитательн работа	Материальн ая база	Итого	Среднее
24	47	Педиатрии	62,00	311,00	22,00	0,00	0,00	395,00	438,80
25	55	Акушерства и гинекологии педиатрического факультета	52,00	244,00	71,00	15,00	0,00	382,00	
26	31	Профпатологии, гематологии и клинической фармакологии	82,00	156,03	25,00	0,00	100,00	363,03	
27	42	Инфекционных болезней у детей и поликлинической педиатрии им.Н.Р. Иванова	122,00	60,00	139,00	35,00	0,00	356,00	
28	56	Акушерства и гинекологии	92,00	229,90	22,00	0,00	0,00	343,90	
29	40	Терапии с курсами кардиологии, функциональной диагностики и гериатрии	127,00	190,00	25,00	0,00	0,00	342,00	
30	73	Эпидемиологии	70,00	165,00	79,00	15,00	0,00	329,00	
31	74	Фтизиатрии	72,00	246,00	5,00	0,00	0,00	323,00	
32	49	Общей хирургии	82,00	130,00	41,00	0,00	0,00	253,00	
33	61	Скорой неотложной и анестезиолого-реанимационной помощи	102,00	93,00	40,00	5,00	0,00	240,00	
34	25	Нервных болезней	47,00	156,00	15,00	10,00	0,00	228,00	
35	32	Фтизиопульмонологии	65,00	128,00	23,00	10,00	0,00	226,00	
36	48	Хирургии детского возраста	85,00	91,00	45,00	5,00	0,00	226,00	
37	51	Факультетской хирургии и онкологии	72,00	116,50	25,00	10,00	0,00	223,50	
38	54	Акушерства и гинекологии лечебного факультета	52,00	115,00	38,00	0,00	0,00	205,00	
39	75	Пропедевтики стоматологических заболеваний	27,00	97,00	65,00	5,00	0,00	194,00	
40	34	Эндокринологии	52,00	92,00	40,00	0,00	0,00	184,00	
41	30	Лучевой диагностики и лучевой терапии им. профессора Н.Е.Штерна	57,00	114,00	10,00	0,00	0,00	181,00	
42	57	Нейрохирургии	42,00	121,00	10,00	0,00	0,00	173,00	
43	44	Детских болезней лечебного факультета	62,00	68,50	5,00	5,00	0,00	140,50	
44	45	Факультетской педиатрии	37,00	54,00	6,00	0,00	0,00	97,00	
45	24	Лечебной физкультуры, спортивной медицины и физиотерапии	47,00	23,50	15,00	5,00	0,00	90,50	
46	20	Судебной медицины им.профессора М.И. Райского	20,00	40,00	0,00	0,00	0,00	60,00	

Средний рейтинг клинических кафедр составляет **438,80 балла.**



ФГБОУ ВО
Саратовский ГМУ
им. В.И. Разумовского
Минздрава России

ОТЧЕТ
О РЕЗУЛЬТАТАХ РЕЙТИНГОВОЙ ОЦЕНКИ
ПРОФЕССОРСКО-ПРЕПОДАВАТЕЛЬСКОГО СОСТАВА
И КАФЕДР СГМУ
ЗА 2018 ГОД

2. Рейтинговые показатели профессорско-преподавательского состава СГМУ

2.1. Анализ рейтинговых показателей профессорско-преподавательского состава в группе теоретических кафедр СГМУ

Данный раздел посвящен анализу рейтинговых показателей профессорско-преподавательского состава в группе теоретических кафедр.

Среди заведующих теоретическими кафедрами первые три места были распределены следующим образом (*таблица 4*):

Таблица 4 – Рейтинговые показатели зав. кафедрой в группе теоретических кафедр в 2018 г.

Места	№	Кафедра	ФИО	Итого	Среднее
1	4	Кафедра педагогики, образовательных технологий и профессиональной коммуникации	Клоктунова Наталья Анатольевна	537,48	185,47
2	1	Философии, гуманитарных наук и психологии	Андриянова Елена Андреевна	328,60	
3	39	Русского и латинского языков	Прокофьева Лариса Петровна	325,88	

Средний балл рейтинга заведующих в группе теоретических кафедр в 2018 году составил **185,47 балла**.

Сводная таблица абсолютных показателей заведующих кафедрами вышеуказанной группы представлена в *Приложении 2*.

В группе теоретических кафедр среди профессоров первые три места распределились следующим образом (*таблица 5*):

Таблица 5 – Рейтинговые показатели профессоров в группе теоретических кафедр в 2018 г.

Места	№	Кафедра	ФИО	Итого	Среднее
1	7	Общей биологии, фармакогнозии и ботаники	Полуконова Наталья Владимировна	304,28	91,47
2	15	Анатомии человека	Анисимова Елена Анатольевна	142,40	
3	14	Патологической физиологии им. академика А.А. Богомольца	Чеснокова Нина Павловна	130,60	

Средний рейтинг профессоров в группе теоретических кафедр в 2018 году составил **91,47 балла**.



ФГБОУ ВО
Саратовский ГМУ
им. В.И. Разумовского
Минздрава России

ОТЧЕТ
О РЕЗУЛЬТАТАХ РЕЙТИНГОВОЙ ОЦЕНКИ
ПРОФЕССОРСКО-ПРЕПОДАВАТЕЛЬСКОГО СОСТАВА
И КАФЕДР СГМУ
ЗА 2018 ГОД

Сводная таблица абсолютных показателей профессоров вышеуказанной группы представлена в *Приложении 3*.

Распределение первых трех мест среди доцентов и старших преподавателей теоретических кафедр выглядит следующим образом (*таблица 6*):

Таблица 6 – Рейтинговые показатели доцентов/старших преподавателей в группе теоретических кафедр в 2018 г.

Места	№	Кафедра	ФИО	Итого	Среднее
1	4	Педагогика, образовательных технологий и профессиональной коммуникации	Шешнева Ирина Валериевна	385,60	73,68
2	4	Педагогика, образовательных технологий и профессиональной коммуникации	Барсукова Марина Игоревна	381,88	
3	1	Философии, гуманитарных наук и психологии	Акимова Наталья Александровна	299,32	

В группе теоретических кафедр средний рейтинг доцентов/старших преподавателей теоретической кафедры составил **73,68 балла**.

Сводная таблица абсолютных показателей доцентов/старших преподавателей вышеуказанной группы представлена в *Приложении 4*.

Среди ассистентов и преподавателей теоретических кафедр наблюдается следующее распределение лидирующих позиций (*таблица 7*):

Таблица 7 – Рейтинговые показатели ассистентов/преподавателей в группе теоретических кафедр в 2018 г.

Места	№	Кафедра	ФИО	Итого	Среднее
1	4	Педагогика, образовательных технологий и профессиональной коммуникации	Кудашева Зульфия Эиповна	212,16	39,62
2	15	Анатомии человека	Галактионова Наталия Александровна	163,04	
3	5	Физического воспитания	Пащенко Олег Львович	135,76	

В группе теоретических кафедр средний рейтинг ассистентов/преподавателей теоретической кафедры – **39,62 балла**.



Сводная таблица абсолютных показателей ассистентов/преподавателей вышеуказанной группы представлена в *Приложении 5*.

На рис. 3 показаны средние значения рейтинга ППС теоретических кафедр в 2018 г.

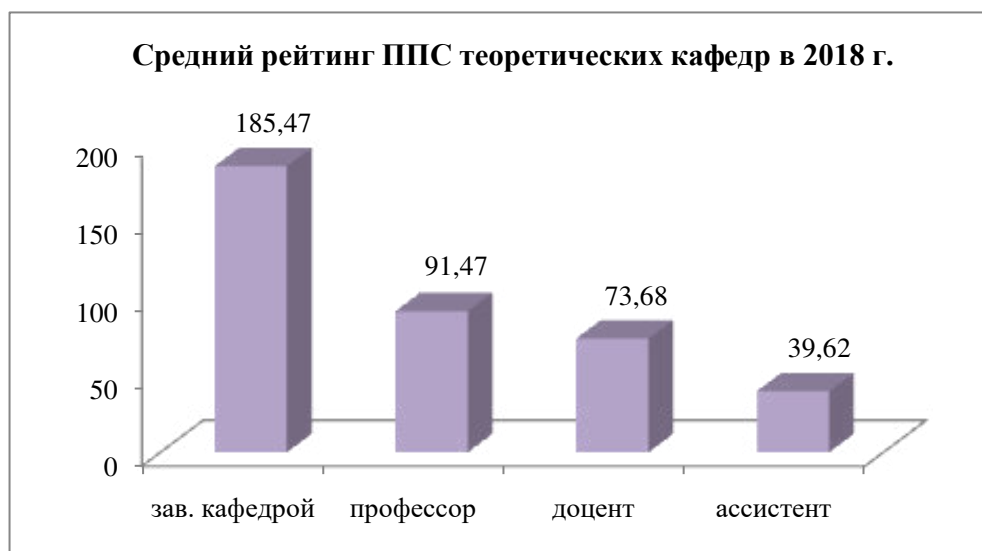


Рисунок 3 – Средний рейтинг ППС теоретических кафедр в 2018 г.

2.2. Анализ рейтинговых показателей профессорско-преподавательского состава в группе клинических кафедр СГМУ

Данный раздел посвящен анализу рейтинговых показателей профессорско-преподавательского состава в группе клинических кафедр.

Среди заведующих клиническими кафедрами первые три места были распределены следующим образом (*таблица 8*):

Таблица 8 – Рейтинговые показатели зав. кафедрой в группе клинических кафедр в 2018 г.

Место	№	Кафедра	ФИО	Итого	Среднее
1	26	Дерматовенерологии и косметологии	Бакулев Андрей Леонидович	442,76	169,42
2	16	Патологической анатомии	Маслякова Галина Никифоровна	383,00	
3	43	Пропедевтики детских болезней, детской эндокринологии и диабетологии	Болотова Нина Викторовна	347,16	

В группе клинических кафедр средний рейтинг заведующих кафедрами в 2018 г. составил – **169,42 балла**.



ФГБОУ ВО
Саратовский ГМУ
им. В.И. Разумовского
Минздрава России

ОТЧЕТ
О РЕЗУЛЬТАТАХ РЕЙТИНГОВОЙ ОЦЕНКИ
ПРОФЕССОРСКО-ПРЕПОДАВАТЕЛЬСКОГО СОСТАВА
И КАФЕДР СГМУ
ЗА 2018 ГОД

Сводная таблица абсолютных показателей заведующих кафедрами вышеуказанной группы представлена в *Приложении 6*.

В группе клинических кафедр среди профессоров первые три места распределились следующим образом (*таблица 9*):

Таблица 9 – Рейтинговые показатели профессоров в группе клинических кафедр в 2018 г.

Место	№	Кафедра	ФИО	Итого	Среднее
1	35	Факультетской терапии лечебного факультета	Лямина Надежда Павловна	261,84	63,39
2	52	Госпитальной хирургии лечебного факультета	Царев Олег Александрович	177,16	
3	43	Пропедевтики детских болезней, детской эндокринологии и диабетологии	Аверьянов Андрей Петрович	175,24	

В группе клинических кафедр средний рейтинг профессоров в 2018 г. составил – **63,39 балла**.

Сводная таблица абсолютных показателей профессоров вышеуказанной группы представлена в *Приложении 7*.

Распределение первых трех мест среди доцентов и старших преподавателей клинических кафедр выглядит следующим образом (*таблица 10*):

Таблица 10 – Рейтинговые показатели доцентов/старших преподавателей в группе клинических кафедр в 2018 г.

Место	№	Кафедра	ФИО	Итого	Среднее
1	31	Профпатологии, гематологии и клинической фармакологии	Лучинина Елена Валентиновна	217,88	48,99
2	31	Профпатологии, гематологии и клинической фармакологии	Белова Инна Михайловна	216,56	
3	16	Патологической анатомии	Напшева Анета Мухамедовна	183,52	

В группе клинических кафедр средний рейтинг доцентов/старших преподавателей в 2018 г. составил – **48,99 балла**.

Сводная таблица абсолютных показателей доцентов и старших преподавателей вышеуказанной группы представлена в *Приложении 8*.

Среди ассистентов и преподавателей клинических кафедр наблюдается следующее распределение лидирующих позиций (*таблица 11*):



ОТЧЕТ
О РЕЗУЛЬТАТАХ РЕЙТИНГОВОЙ ОЦЕНКИ
ПРОФЕССОРСКО-ПРЕПОДАВАТЕЛЬСКОГО СОСТАВА
И КАФЕДР СГМУ
ЗА 2018 ГОД

Таблица 11 – Рейтинговые показатели ассистентов/преподавателей в группе клинических кафедр 2018 г.

Место	№	Кафедра	ФИО	Итого	Среднее
1	16	Патологической анатомии	Наволокин Никита Александрович	475,64	28,89
2	60	Симуляционных технологий и неотложной медицины	Матвеева Екатерина Павловна	342,88	
3	16	Патологической анатомии	Мудрак Дмитрий Андреевич	164,88	

В группе клинических кафедр средний рейтинг ассистентов/преподавателей в 2018 г. составил – **28,89 балла**.

Сводная таблица абсолютных показателей ассистентов и преподавателей вышеуказанной группы представлена в *Приложении 9*.

На рис. 4 показаны средние значения рейтинга ППС клинических кафедр в 2018 г.

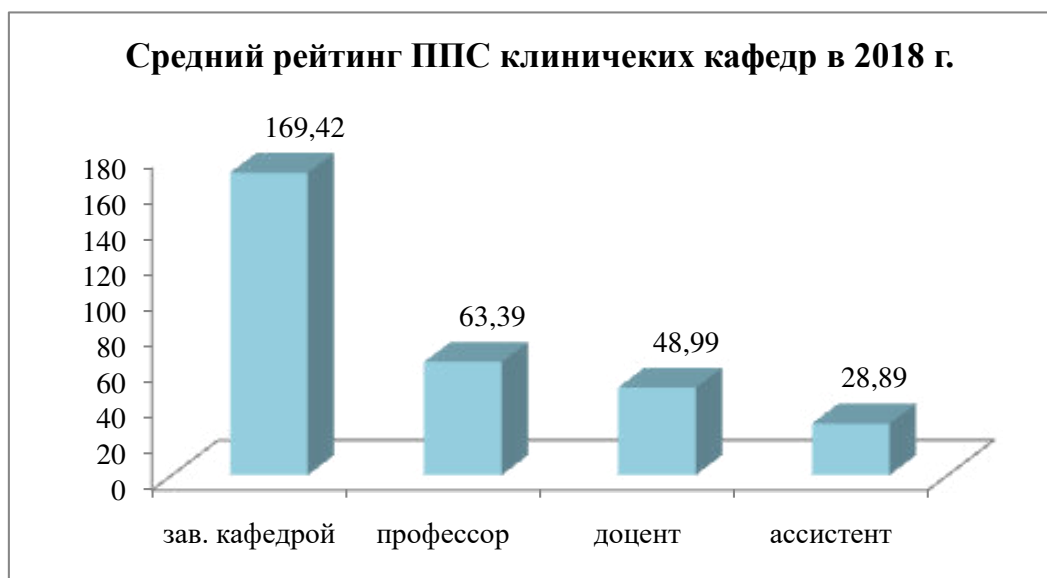


Рисунок 4 – Средний рейтинг ППС клинических кафедр



ЗАКЛЮЧЕНИЕ

Рейтинговая система оценки деятельности ППС и кафедр выступает составной частью системы менеджмента качества Университета и призвана сформировать информационную базу, объективизирующую эффективность деятельности ППС и кафедр в разрезе их образовательной, научно-исследовательской и воспитательной работы. Полученные результаты служат основой для принятия управленческих решений высшим руководством Университета.

Преимущества рейтинговой оценки ППС заключаются в следующем:

- возможность осуществления текущей (по окончании календарного года) оценки профессиональной деятельности ППС;
- многокомпонентная процедура оценки показателей качества достигнутой квалификации и показателей активности преподавателей по итогам года;
- процедура оценки дает возможность развивать у преподавателей навыки самооценки и анализа профессиональной деятельности.

Подсчет результатов рейтинга, а также его анализ осуществлялся с учетом разделения всех кафедр на 2 группы (клинические и теоретические), что является отличительной особенностью по сравнению с предшествующими периодами, где кафедры разбивались на 4 группы.

В ходе проведенного анализа рейтинговых **показателей ППС** всех групп кафедр, были получены следующие числовые значения:

<i>Должность</i>	<i>Средний балл</i>	
	<i>Теоретические кафедры</i>	<i>Клинические кафедры</i>
Зав. кафедрой	185,47	169,42
Профессор	91,47	63,39
Доцент/ст. преподаватель	73,68	48,99
Ассистент/преподаватель	39,62	28,89

Среди всех **кафедр университета**, участвующих в рейтинге 2018 года, были получены следующие результаты:

<i>Раздел рейтинга</i>	<i>Средний балл</i>	
	<i>Теоретические кафедры</i>	<i>Клинические кафедры</i>
Квалификационный потенциал	85,78	81,57
Научно-методическая база	333,46	245,35
Подготовка кадров	101,13	60,48
Воспитательная работа	15,61	12,93
Материальная база	7,41	38,48

Исходя из полученных данных, можно сделать вывод о том, что средний рейтинг ППС теоретических кафедр выше среднего рейтинга ППС кафедр, входящих в состав клинических.



ОТЧЕТ
О РЕЗУЛЬТАТАХ РЕЙТИНГОВОЙ ОЦЕНКИ
ПРОФЕССОРСКО-ПРЕПОДАВАТЕЛЬСКОГО СОСТАВА
И КАФЕДР СГМУ
ЗА 2018 ГОД

Сравнивая показатели кафедр по каждому разделу рейтинга, было установлено, что: максимальный балл рейтинга по разделам «Научно-методическая база», «Подготовка кадров», «Квалификационный потенциал», «Воспитательная работа» был достигнут кафедрами, входящими в состав теоретической группы, а показатель, характеризующий наличие материальной базы у клинических кафедр, выше по сравнению с теоретическими кафедрами.

Анализ показателей, характеризующих средний рейтинг ППС по университету, позволил установить, что в 2018 году наблюдается положительная динамика полученных значений.

Проанализировав средние показатели рейтинга кафедр университета за период с 2016 по 2018 год, были получены следующие результаты:



Исходя из полученных результатов, можно сделать вывод о том, что в 2018 году наблюдается увеличение среднего балла рейтинга по отношению к предшествующему году на 33,93 балла, но чуть ниже значения 2016 года на 7,28 балла.

Сравнив средние значения показателей рейтинга ППС за период с 2016 по 2018 год, были получены следующие результаты:

<i>Должность</i>	<i>Средний балл</i>		
	<i>2018</i>	<i>2017</i>	<i>2016</i>
Зав. кафедрой	174,77	130,84	156,54
Профессор	71,42	61,72	65,01
Доцент/ст. преподаватель	60,30	44,22	54,49
Ассистент/преподаватель	31,18	25,87	29,63

Как видно из таблицы, наблюдается положительная динамика результатов среднего балла рейтинга ППС по университету: средний рейтинг заведующего кафедрой в 2018 году по отношению к 2017 году вырос на 43,93 балла, у профессора – на 9,7 балла, у доцента/ст. преподавателя – на 16,08 балла, у ассистента/преподавателя – на 5,31 балла.



ФГБОУ ВО
Саратовский ГМУ
им. В.И. Разумовского
Минздрава России

ОТЧЕТ
О РЕЗУЛЬТАТАХ РЕЙТИНГОВОЙ ОЦЕНКИ
ПРОФЕССОРСКО-ПРЕПОДАВАТЕЛЬСКОГО СОСТАВА
И КАФЕДР СГМУ
ЗА 2018 ГОД

Лист согласования

<i>Должность</i>	<i>ФИО</i>	<i>Дата</i>	<i>Подпись</i>
Проректор по учебной работе – директор института подготовки кадров высшей квалификации и дополнительного профессионального образования	Бугаева Ирина Олеговна	08.02.2019	
Начальник УОКОД	Клоктунова Наталья Анатольевна	22.01.2019	