



Министерство здравоохранения Российской Федерации
Федеральное государственное бюджетное образовательное учреждение высшего образования
«Саратовский государственный медицинский университет имени В.И. Разумовского»
Министерства здравоохранения Российской Федерации
(ФГБОУ ВО Саратовский ГМУ им. В.И. Разумовского Минздрава России)

УТВЕРЖДАЮ

Ректор ФГБОУ ВО Саратовский ГМУ
им. В.И. Разумовского Минздрава России
В.М. Попков

«23» 03 _____ 2020 г.



ОТЧЕТ
О РЕЗУЛЬТАТАХ РЕЙТИНГОВОЙ ОЦЕНКИ
ПРОФЕССОРСКО-ПРЕПОДАВАТЕЛЬСКОГО СОСТАВА
И КАФЕДР СГМУ
ЗА 2019 ГОД



ФГБОУ ВО
Саратовский ГМУ
им. В.И. Разумовского
Минздрава России

ОТЧЕТ
О РЕЗУЛЬТАТАХ РЕЙТИНГОВОЙ ОЦЕНКИ
ПРОФЕССОРСКО-ПРЕПОДАВАТЕЛЬСКОГО СОСТАВА
И КАФЕДР СГМУ
ЗА 2019 ГОД

Предисловие

1.	Разработан:	Отделом контроля качества образования УОКОД	
2.	Исполнители:	Начальник отдела контроля качества образования УОКОД Специалист отдела контроля качества образования УОКОД	Ю.В. Быкова Л.М. Мильзихова



СОДЕРЖАНИЕ

ВВЕДЕНИЕ	4
1. Рейтинговые показатели кафедр	5
1.1. Средние показатели рейтинга кафедр за 2019 год.....	5
1.2. Анализ рейтинговых показателей кафедр СГМУ	9
2. Рейтинговые показатели профессорско-преподавательского состава СГМУ	14
2.1. Анализ рейтинговых показателей профессорско-преподавательского состава в группе теоретических кафедр СГМУ	14
2.2. Анализ рейтинговых показателей профессорско-преподавательского состава в группе клинических кафедр СГМУ	17
ЗАКЛЮЧЕНИЕ	20
Лист согласования.....	22
Приложения	23



ВВЕДЕНИЕ

На основании приказа ректора ФГБОУ ВО Саратовский ГМУ им. В.И. Разумовского Минздрава России от 17.12.2019 г. № 818-О «О проведении рейтинга профессорско-преподавательского состава и кафедр СГМУ», в целях улучшения качества деятельности профессорско-преподавательского состава (ППС) и совершенствования образовательного процесса в 2019 г. была проведена рейтинговая оценка профессиональной деятельности ППС и кафедр СГМУ.

Основными задачами рейтинговой оценки деятельности ППС и кафедр университета являются:

- оценка деятельности ППС для совершенствования процесса управления вузом;
- активизация всех видов деятельности, ориентированных на повышение рейтинга университета,
- создание условий для профессионального роста работников;
- формирование системы морального стимулирования ППС;
- создание системы учета, отражающей деятельность ППС, для анализа работы кафедр и университета в целом.

Для проведения анализа данных рейтинга профессиональной деятельности ППС и кафедр СГМУ за 2019 г. учитывались заполненные формы рейтинга согласно СО 5.006.02-02.2015 «Положение о рейтинге кафедры и ППС» (с изменениями № 2 от 22.09.2016 г. «Измененные формы рейтинга», № 3 от 28.11.2018 г. «Список состава кафедры»).

Заполнение форм рейтинга осуществляется согласно СО 10.001.02-02.2017 «Методические рекомендации по заполнению рейтинга кафедр и ППС», содержание которых было направлено на обеспечение помощи сотрудникам кафедр по заполнению форм рейтинга.



1. Рейтинговые показатели кафедр

Согласно приказу от 25.11.2019 г. № 757-О «Об отнесении кафедр к клиническим и теоретическим» все кафедры университета были разделены на 2 группы:

- теоретические кафедры;
- клинические кафедры.

Для удобства восприятия и работы с текстом были введены следующие условные обозначения:

- ↓ значение показателя уменьшилось по сравнению с предыдущим годом
- ↑ значение показателя увеличилось по сравнению с предыдущим годом

1.1. Средние показатели рейтинга кафедр за 2019 год.

На рисунке 1 представлена динамика среднего значения рейтинга кафедр за 2018-2019 гг. согласно их разделению на группы.

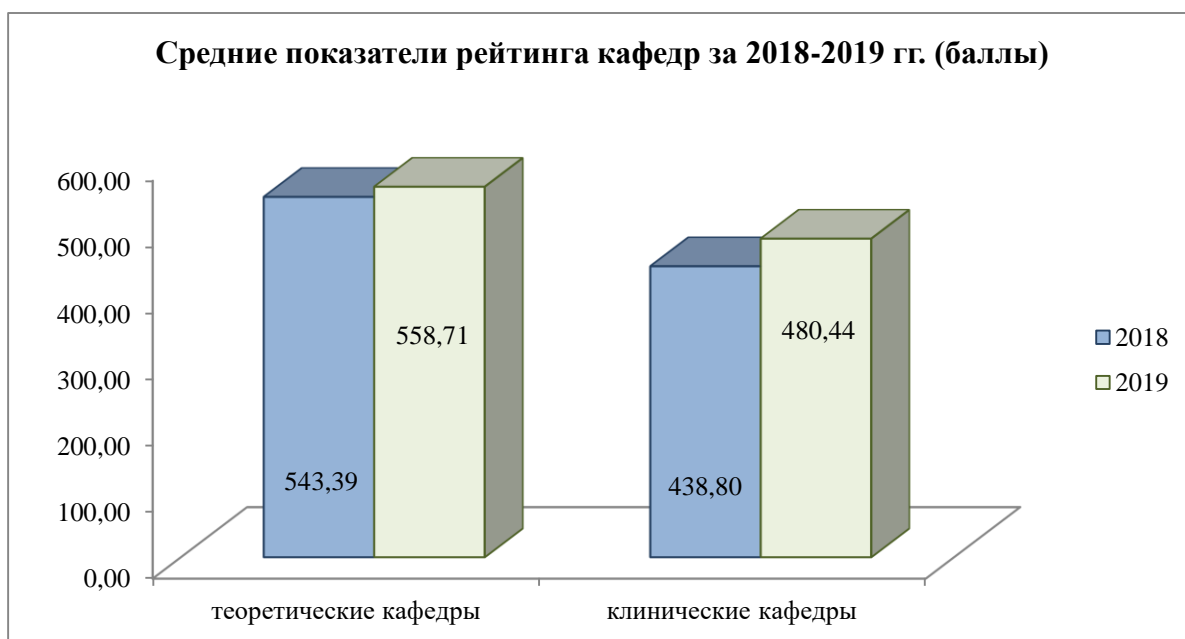


Рисунок 1 – Средние показатели рейтинга кафедр за 2018-2019 гг.

В 2019 году наблюдается положительная динамика показателя, характеризующего средний рейтинг кафедр. Данная тенденция зафиксирована в каждой из рассмотренных групп. Таким образом, рейтинг в группе **теоретических кафедр** составляет **558,71↑**, а в группе **клинических**



480,44↑. Из полученных результатов следует, что средний рейтинг теоретических кафедр превышает данный показатель в группе клинических кафедр на **78,27 балла**.

На следующем этапе были проанализированы средние значения показателей по каждому разделу рейтинга кафедры:

- квалификационный потенциал (рис.2);
- научно-методическая база (рис.3);
- подготовка кадров (рис.4);
- воспитательная работа (рис.5);
- материальная база (рис.6).

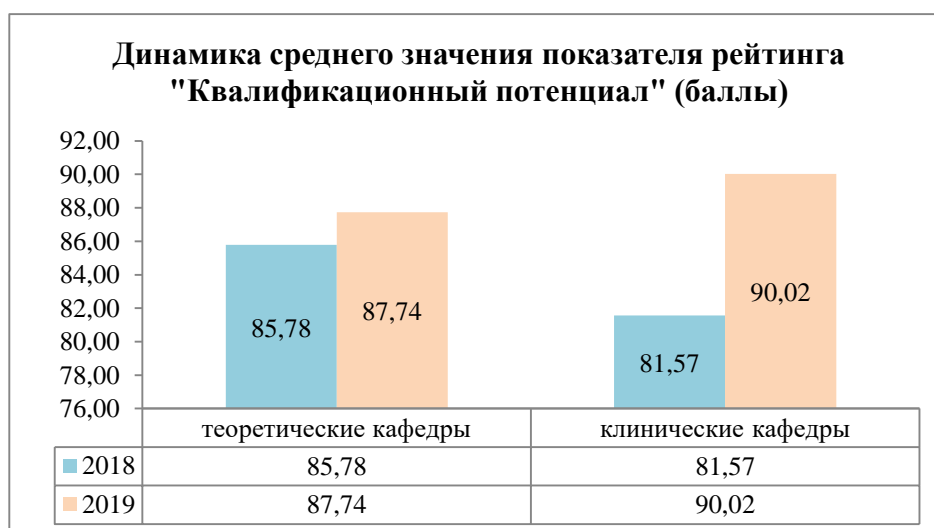


Рисунок 2 – Средние значения показателя «Квалификационный потенциал»

Числовое значение показателя «Квалификационный потенциал» в 2019 году вырос по отношению к предшествующему году как в группе теоретических, так и клинических кафедр. Наивысшее значение, характеризующее данный показатель, как и в прошлом году, наблюдается в группе клинических кафедр и составляет **90,02↑ балла**.



ОТЧЕТ
О РЕЗУЛЬТАТАХ РЕЙТИНГОВОЙ ОЦЕНКИ
ПРОФЕССОРСКО-ПРЕПОДАВАТЕЛЬСКОГО СОСТАВА
И КАФЕДР СГМУ
ЗА 2019 ГОД

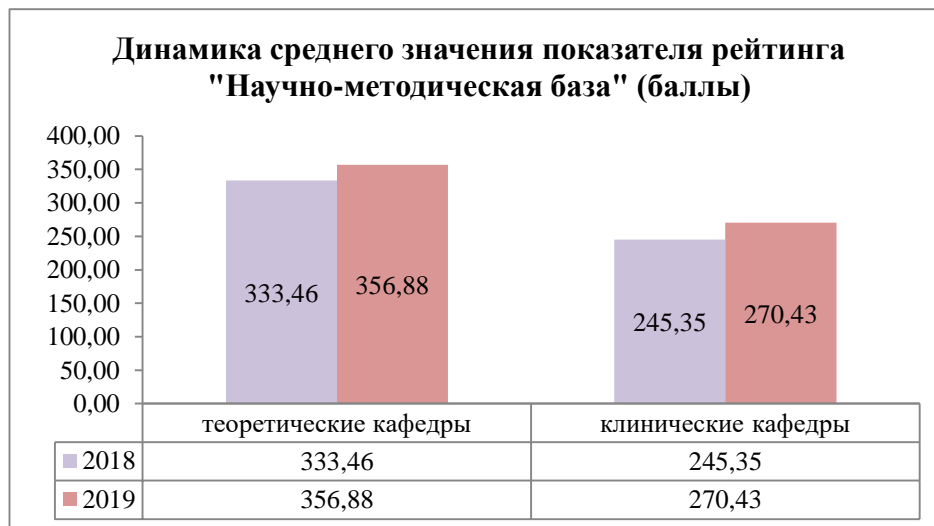


Рисунок 3 – Средние значения показателя «Научно-методическая база»

Сравнивая полученные значения показателя в 2-х группах, можно сделать вывод о том, что рассматриваемый показатель имеет тенденцию роста относительно предшествующего периода. В группе теоретических кафедр данный показатель 2-ой год подряд достигает наивысшего значения (356,88↑ балла) по сравнению с клиническими кафедрами (270,43↑ балла).

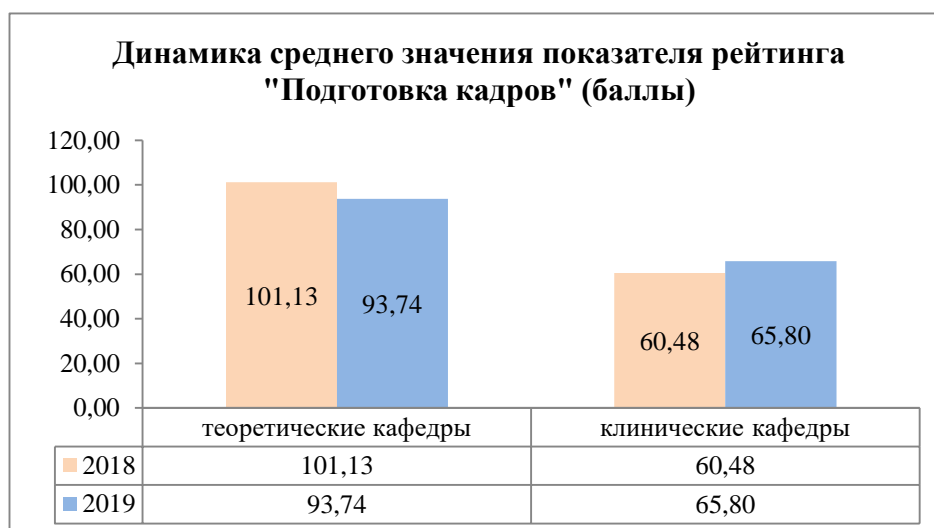


Рисунок 3 – Средние значения показателя «Подготовка кадров»

Анализируя показатель, характеризующий подготовку кадров, наблюдаются следующие результаты: в группе теоретических кафедр среднее значение носит убывающий характер по отношению к прошлому году и составляет 93,74↓ балла (2018 г. – 101,13 балла). В группе



ОТЧЕТ
О РЕЗУЛЬТАТАХ РЕЙТИНГОВОЙ ОЦЕНКИ
ПРОФЕССОРСКО-ПРЕПОДАВАТЕЛЬСКОГО СОСТАВА
И КАФЕДР СГМУ
ЗА 2019 ГОД

клинических кафедр обратная ситуация, где зафиксирован положительный рост среднего значения с 60,48 баллов в 2018 году до 65,80 баллов в 2019 году.

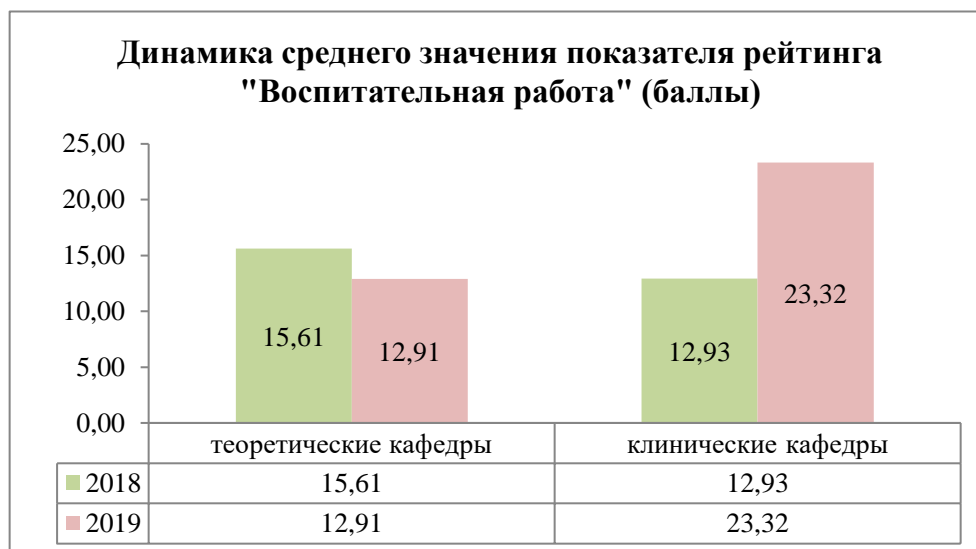


Рисунок 4 – Средние значения показателя «Воспитательная работа»

Относительно предшествующего года в группе клинических кафедр у такого показателя рейтинга как «воспитательная работа» зафиксирована положительная динамика 23,32↑ балла (в 2018 г. – 12,93 балла), в то время как в группе теоретических наблюдается обратная ситуация – среднее значение снизилось с 15,61 баллов в 2018 году до 12,91 баллов в 2019 году.

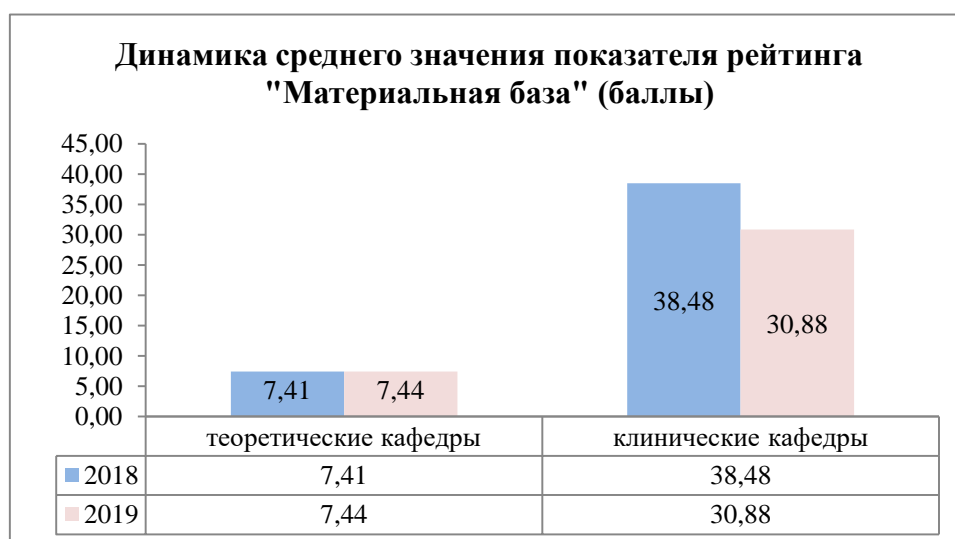


Рисунок 5 – Средние значения показателя «Материальная база»



ФГБОУ ВО
Саратовский ГМУ
им. В.И. Разумовского
Минздрава России

ОТЧЕТ
О РЕЗУЛЬТАТАХ РЕЙТИНГОВОЙ ОЦЕНКИ
ПРОФЕССОРСКО-ПРЕПОДАВАТЕЛЬСКОГО СОСТАВА
И КАФЕДР СГМУ
ЗА 2019 ГОД

Такой показатель как «Материальная база» в 2019 году понизился в группе клинических кафедр. В группе теоретических кафедр рассматриваемый показатель практически не изменился.

1.2. Анализ рейтинговых показателей кафедр СГМУ

При расчете абсолютного рейтинга всех кафедр университета *первые пять мест* распределились следующим образом (*таблица 1*):

Таблица 1 – Абсолютные показатели общего рейтинга кафедр университета в 2019 г.

Место	№	Кафедра	Квалифик. потенциал	Научно-методич. база	Подготов. кадров	Воспит. работа	Материал. база	Итого
I	15	Анатомии человека	127,00	498,70	497,00	135,00	0,00	1257,70
II	35	Факультетской терапии лечебного факультета	142,00	565,00	49,00	5,00	350,00	1111,00
III	59	Травматологии и ортопедии	175,00	560,00	240,00	130,00	0,00	1105,00
IV	21	Общественного здоровья и здравоохранения (с курсами правоведения и истории медицины)	220,00	736,00	112,00	10,00	0,00	1078,00
V	16	Патологической анатомии	65,00	520,00	175,00	160,00	100,00	1020,00

Средний показатель рейтинга всех кафедр вуза составил **507,31 балла**, что на **33,64 балла** выше, чем в предыдущем году (**2018 г. – 473,67[↑] балла**, **2017 г. – 439,74[↓] балла**, **2016 г. – 486,17[↓] балла**). Сводная таблица абсолютных показателей всех кафедр представлена в **Приложении 1**.

Абсолютный рейтинг кафедры является суммирующим показателем по каждому из разделов рейтинга. В результате проведенного анализа среди теоретических кафедр наблюдается следующее распределение баллов (*Таблица 2*):



ФГБОУ ВО
Саратовский ГМУ
им. В.И. Разумовского
Минздрава России

ОТЧЕТ
О РЕЗУЛЬТАТАХ РЕЙТИНГОВОЙ ОЦЕНКИ
ПРОФЕССОРСКО-ПРЕПОДАВАТЕЛЬСКОГО СОСТАВА
И КАФЕДР СГМУ
ЗА 2019 ГОД

Таблица 2 – Абсолютные показатели рейтинга теоретических кафедр в 2019 г.

Место	№	Кафедра	Квалифик. потенциал	Научно- методич. база	Подготовка кадров	Воспит. работа	Материальная база	Итого
1	15	Анатомии человека	127,00	498,70	497,00	135,00	0,00	1257,70
2	21	Общественного здоровья и здравоохранения (с курсами правоведения и истории медицины)	220,00	736,00	112,00	10,00	0,00	1078,00
3	17	Фармакологии	67,00	515,00	187,00	0,00	0,00	769,00
4	4	Педагогике, образовательных технологий и профессиональной коммуникации	180,00	509,25	10,00	0,00	0,00	699,25
5	39	Русского и латинского языков	125,00	338,15	188,00	20,00	0,00	671,15
6	12	Мобилизационной подготовки здравоохранения и медицины катастроф	60,00	550,00	31,00	15,00	0,00	656,00
7	6	Гистологии	62	494,00	30,00	5,00	33,00	624,00
8	23	Клинической лабораторной диагностики	47,00	465,00	22,00	2,00	30,00	566,00
9	1	Философии, гуманитарных наук и психологии	122,00	310,00	91,00	10,00	25,00	558,00
10	14	Патологической физиологии им. академика А.А. Богомольца	75,00	399,40	70,00	10,00	0,00	554,40
11	8	Микробиологии, вирусологии и иммунологии	107,00	400,00	25,00	0,00	0,00	532,00
12	13	Нормальной физиологии им. И.А. Чуевского	102,00	377,00	43,00	5,00	0,00	527,00
13	19	Общей гигиены и экологии	82,00	337,00	92,00	5,00	0,00	516,00
14	77	Гигиены медико-профилактического факультета	87,00	315,00	85,00	0,00	0,00	487,00
15	3	Иностранных языков	27,00	374,00	30,00	10,00	42,00	483,00



ФГБОУ ВО
Саратовский ГМУ
им. В.И. Разумовского
Минздрава России

ОТЧЕТ
О РЕЗУЛЬТАТАХ РЕЙТИНГОВОЙ ОЦЕНКИ
ПРОФЕССОРСКО-ПРЕПОДАВАТЕЛЬСКОГО СОСТАВА
И КАФЕДР СГМУ
ЗА 2019 ГОД

Продолжение таблицы 2

Место	№	Кафедра	Квалифик. потенциал	Научно-методич. база	Подготовка кадров	Воспит. работа	Материальная база	Итого
16	18	Оперативной хирургии и топографической анатомии	77,00	207,00	164,00	10,00	0,00	458,00
17	7	Общей биологии, фармакогнозии и ботаники	102,00	238,00	37,00	15,00	41,10	433,10
18	5	Физического воспитания	70,00	143,00	198,00	15,00	0,00	426,00
19	10	Биохимии	82,00	197,00	77,00	10,00	0,00	366,00
20	76	Фармацевтической технологии и биотехнологии	35,00	262,00	20,00	2,00	0,00	319,00
21	11	Медбиофизики им. профессора В.Д. Зернова	38,00	191,00	80,00	0,00	0,00	309,00
22	9	Общей, биоорганической и фармацевтической химии	82,00	208,25	14,00	0,00	0,00	304,25
23	2	Экономики и управления здравоохранением и фармацевцией	42,00	143,50	53,00	18,00	0,00	256,50

Средний рейтинг теоретических кафедр составляет **558,71 балла**.

При расчете абсолютного рейтинга клинических кафедр, суммирующегося из значений всех разделов, отмечается следующее распределение:

Таблица 3 – Абсолютные показатели рейтинга клинических кафедр в 2019 г.

Место	№	Кафедра	Квалифик. потенциал	Научно-методич. база	Подготовка кадров	Воспит. работа	Материальная база	Итого
1	35	Факультетской терапии лечебного факультета	142,00	565,00	49,00	5,00	350,00	1111,00
2	59	Травматологии и ортопедии	175,00	560,00	240,00	130,00	0,00	1105,00
3	16	Патологической анатомии	65,00	520,00	175,00	160,00	100,00	1020,00



ФГБОУ ВО
Саратовский ГМУ
им. В.И. Разумовского
Минздрава России

ОТЧЕТ
О РЕЗУЛЬТАТАХ РЕЙТИНГОВОЙ ОЦЕНКИ
ПРОФЕССОРСКО-ПРЕПОДАВАТЕЛЬСКОГО СОСТАВА
И КАФЕДР СГМУ
ЗА 2019 ГОД

Продолжение таблицы 3

Место	№	Кафедра	Квалифик. потенциал	Научно- методич. база	Подготовка кадров	Воспит. работа	Материальн ая база	Итого
4	46	Госпитальной педиатрии и неонатологии	137,00	691,40	124,00	20,00	30,00	1002,40
5	63	Поликлинической терапии, общей врачебной практики и профилактической медицины	112,00	534,60	248,00	70,00	0,00	964,60
6	58	Урологии	137,00	399,50	134,00	125,00	100,00	895,50
7	36	Терапии, гастроэнтерологии и пульмонологии	167,00	272,00	208,00	180,00	0,00	827,00
8	25	Неврологии им. К.Н. Третьякова	100,00	526,00	47,00	10,00	100,00	783,00
9	66	Стоматологии хирургической и челюстно-лицевой хирургии	82,00	544,00	75,00	0,00	0,00	701,00
10	60	Скорой неотложной анестезиолого- реанимационной помощи и симуляционных технологий в медицине	137,00	238,50	293,00	5,00	0,00	673,50
11	37	Госпитальной терапии лечебного факультета	187,00	388,00	83,00	10,00	0,00	668,00
12	38	Клинической иммунологии и аллергологии	58,00	485,00	15,00	0,00	100,00	658,00
13	29	Глазных болезней	126,00	308,00	46,00	20,00	140,00	640,00
14	62	Хирургии и онкологии	185,00	317,00	21,00	5,00	20,00	548,00
15	67	Стоматологии ортопедической	52,00	447,00	35,00	5,00	0,00	539,00
16	40	Терапии с курсами кардиологии, функциональной диагностики и гериатрии	137,00	348,00	38,00	5,00	0,00	528,00
17	26	Дерматовенерологии и косметологии	57,00	285,00	69,00	55,00	58,00	524,00
18	54	Акушерства и гинекологии лечебного факультета	37,00	310,50	138,00	5,00	0,00	490,50
19	27	Оториноларингологии	70,00	270,00	33,00	15,00	80,00	468,00
20	42	Инфекционных болезней у детей и поликлинической педиатрии им. Н.Р. Иванова	122,00	285,00	39,00	20,00	0,00	466,00
21	41	Инфекционных болезней	122,00	290,00	5,00	5,00	0,00	422,00



ФГБОУ ВО
Саратовский ГМУ
им. В.И. Разумовского
Минздрава России

ОТЧЕТ
О РЕЗУЛЬТАТАХ РЕЙТИНГОВОЙ ОЦЕНКИ
ПРОФЕССОРСКО-ПРЕПОДАВАТЕЛЬСКОГО СОСТАВА
И КАФЕДР СГМУ
ЗА 2019 ГОД

Продолжение таблицы 3

Место	№	Кафедра	Квалифик. потенциал	Научно- методич. база	Подготовка кадров	Воспит. работа	Материальная база	Итого
22	68	Стоматологии терапевтической	72,00	253,00	66,00	20,00	0,00	411,00
23	43	Пропедевтики детских болезней, детской эндокринологии и диабетологии	80,00	196,00	27,00	5,00	100,00	408,00
24	51	Факультетской хирургии и онкологии	92,00	243,00	46,00	20,00	0,00	401,00
25	47	Педиатрии	62,00	311,00	22,00	0,00	0,00	395,00
26	55	Акушерства и гинекологии педиатрического факультета	47,00	179,00	97,00	40,00	0,00	363,00
27	31	Профпатологии, гематологии и клинической фармакологии	127,00	125,00	10,00	0,00	100,00	362,00
28	52	Госпитальной хирургии лечебного факультета	77,00	109,00	43,00	20,00	80,00	329,00
29	73	Эпидемиологии	75,00	145,00	89,00	15,00	0,00	324,00
30	69	Стоматологии детского возраста и ортодонтии	45,00	211,00	43,00	10,00	0,67	309,67
31	28	Психиатрии, наркологии, психотерапии и клинической психологии	87,00	195,00	15,00	5,00	0,00	302,00
32	49	Общей хирургии	112,00	122,00	49,00	0,00	0,00	283,00
33	74	Фтизиатрии	72,00	204,00	0,00	0,00	0,00	276,00
34	56	Акушерства и гинекологии	82,00	143,00	36,00	6,00	0,00	267,00
35	30	Лучевой диагностики и лучевой терапии им. профессора Н.Е. Штерна	62,00	170,00	12,00	0,00	0,00	244,00
36	32	Фтизиопульмонологии	65,00	137,00	28,00	10,00	0,00	240,00
37	24	Лечебной физкультуры, спортивной медицины и физиотерапии	57,00	104,00	60,00	5,00	0,00	226,00
38	48	Хирургии детского возраста	95,00	81,00	40,00	5,00	0,00	221,00
39	75	Пропедевтики стоматологических заболеваний	42,00	130,25	30,00	5,00	0,00	207,25
40	44	Детских болезней лечебного факультета	62,00	48,00	7,00	5,00	0,00	122,00
41	34	Эндокринологии	37,00	60,00	20,00	0,00	0,00	117,00
42	57	Нейрохирургии	37,00	66,00	0,00	0,00	0,00	103,00
43	20	Судебной медицины им. профессора М.И. Райского	20,00	72,00	0,00	0,00	0,00	92,00
44	45	Факультетской педиатрии	47,00	10,00	35,00	0,00	0,00	92,00

Средний рейтинг клинических кафедр составляет **480,21 балла.**



2. Рейтинговые показатели профессорско-преподавательского состава СГМУ

2.1. Анализ рейтинговых показателей профессорско-преподавательского состава в группе теоретических кафедр СГМУ

Данный раздел посвящен анализу рейтинговых показателей профессорско-преподавательского состава в группе теоретических кафедр.

Среди заведующих теоретическими кафедрами **первые пять мест** были распределены следующим образом (*таблица 4*):

Таблица 4 – Рейтинговые показатели зав. кафедрой в группе теоретических кафедр в 2019 г.

Место	№	Кафедра	ФИО	Итого
I	1	Философии, гуманитарных наук и психологии	Андриянова Елена Андреевна	391,76
II	39	Русского и латинского языков	Прокофьева Лариса Петровна	365,64
III	3	Иностранных языков	Чернышкова Елена Вячеславовна	350,60
IV	17	Фармакологии	Решетько Ольга Вилоровна	344,56
V	4	Кафедра педагогики, образовательных технологий и профессиональной коммуникации	Клоктунова Наталья Анатольевна	332,68

Средний балл рейтинга заведующих в группе теоретических кафедр в 2019 году составил **186,02 балла**.

Сводная таблица абсолютных показателей заведующих кафедрами вышеуказанной группы представлена в *Приложении 2*.

В группе теоретических кафедр среди профессоров **первые пять мест** распределились следующим образом (*таблица 5*):



ФГБОУ ВО
Саратовский ГМУ
им. В.И. Разумовского
Минздрава России

ОТЧЕТ
О РЕЗУЛЬТАТАХ РЕЙТИНГОВОЙ ОЦЕНКИ
ПРОФЕССОРСКО-ПРЕПОДАВАТЕЛЬСКОГО СОСТАВА
И КАФЕДР СГМУ
ЗА 2019 ГОД

Таблица 5 – Рейтинговые показатели профессоров в группе теоретических кафедр в 2019 г.

Место	№	Кафедра	ФИО	Итого
I	7	Общей биологии, фармакогнозии и ботаники	Полуконова Наталья Владимировна	516,32
II	19	Общей гигиены и экологии	Данилов Алексей Николаевич	144,84
III	39	Русского и латинского языков	Привалова Ирина Владимировна	134,64
IV	15	Анатомии человека	Зайченко Александр Анатольевич	132,00
V	21	Общественного здоровья и здравоохранения (с курсами правоведения и истории медицины)	Коршевер Натан Григорьевич	101,04

Средний рейтинг профессоров в группе теоретических кафедр в 2018 году составил **78,06 балла**.

Сводная таблица абсолютных показателей профессоров вышеуказанной группы представлена в *Приложении 3*.

Распределение первых пяти мест среди доцентов и старших преподавателей теоретических кафедр выглядит следующим образом (*таблица 6*):

Таблица 6 – Рейтинговые показатели доцентов/старших преподавателей в группе теоретических кафедр в 2019 г.

Место	№	Кафедра	ФИО	Итого
I	4	Педагогике, образовательных технологий и профессиональной коммуникации	Аленькина Елена Викторовна	297,16
II	18	Оперативной хирургии и топографической анатомии	Челнокова Наталья Олеговна	278,12
III	2	Экономики и управления здравоохранением и фармацевцией	Новокрещенов Игорь Вениаминович	270,80
IV	1	Философии, гуманитарных наук и психологии	Федонников Александр Сергеевич	264,65
V	4	Педагогике, образовательных технологий и профессиональной коммуникации	Барсукова Марина Игоревна	263,16

В группе теоретических кафедр средний рейтинг доцентов/старших преподавателей теоретической кафедры составил **56,32 балла**.

Сводная таблица абсолютных показателей доцентов/старших преподавателей вышеуказанной группы представлена в *Приложении 4*.



ОТЧЕТ
О РЕЗУЛЬТАТАХ РЕЙТИНГОВОЙ ОЦЕНКИ
ПРОФЕССОРСКО-ПРЕПОДАВАТЕЛЬСКОГО СОСТАВА
И КАФЕДР СГМУ
ЗА 2019 ГОД

Среди ассистентов и преподавателей теоретических кафедр наблюдается следующее распределение лидирующих позиций (*таблица 7*):

Таблица 7 – Рейтинговые показатели ассистентов/преподавателей в группе теоретических кафедр в 2019 г.

Место	№	Кафедра	ФИО	Итого
I	4	Педагогики, образовательных технологий и профессиональной коммуникации	Кудашева Зульфия Эиповна	115,32
II	3	Иностранных языков	Мещерякова Ирина Юрьевна	105,68
III	39	Русского и латинского языков	Стародубцева Ксения Николаевна	99,96
IV	39	Русского и латинского языков	Цаплина Галина Алексеевна	97,24
V	39	Русского и латинского языков	Ванькаева Анастасия Юрьевна	76,12

В группе теоретических кафедр средний рейтинг ассистентов/преподавателей теоретической кафедры – **23,62 балла**.

Сводная таблица абсолютных показателей ассистентов/преподавателей вышеуказанной группы представлена в *Приложении 5*.

На рис. 6 представлены средние значения рейтинга ППС теоретических кафедр за 2018 и 2019 гг.

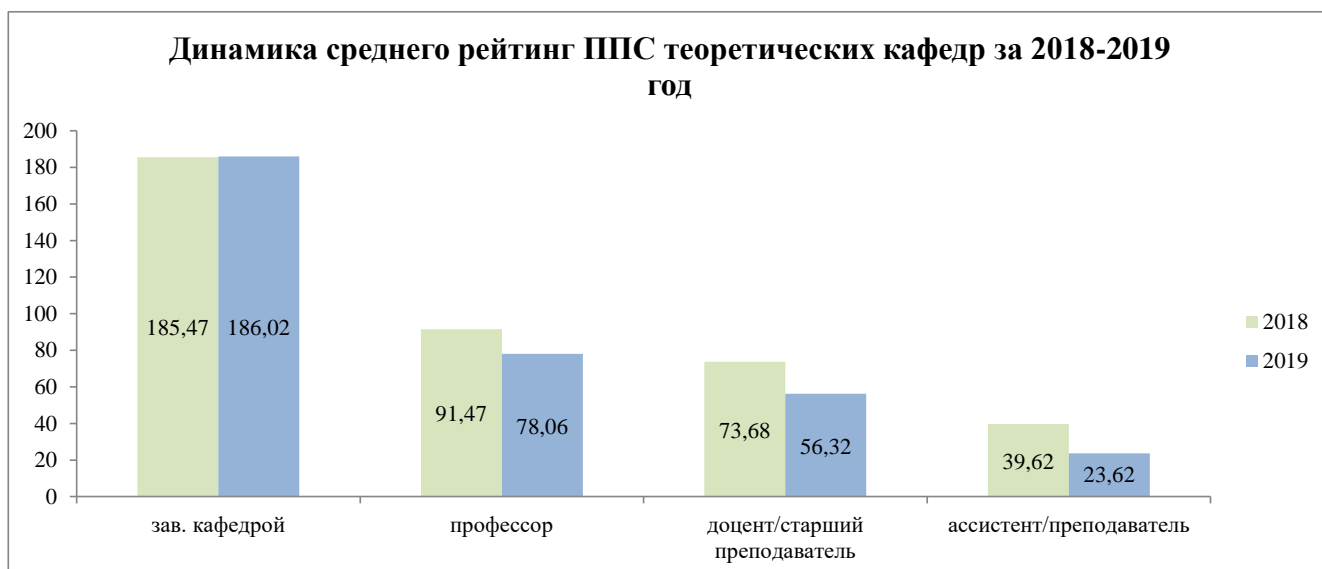


Рисунок 6 – Средний рейтинг ППС теоретических кафедр



ФГБОУ ВО
Саратовский ГМУ
им. В.И. Разумовского
Минздрава России

ОТЧЕТ
О РЕЗУЛЬТАТАХ РЕЙТИНГОВОЙ ОЦЕНКИ
ПРОФЕССОРСКО-ПРЕПОДАВАТЕЛЬСКОГО СОСТАВА
И КАФЕДР СГМУ
ЗА 2019 ГОД

2.2. Анализ рейтинговых показателей профессорско-преподавательского состава в группе клинических кафедр СГМУ

Данный раздел посвящен анализу рейтинговых показателей профессорско-преподавательского состава в группе клинических кафедр.

Среди заведующих клиническими кафедрами **первые пять мест** были распределены следующим образом (*таблица 8*):

Таблица 8 – Рейтинговые показатели зав. кафедрой в группе клинических кафедр в 2019 г.

Место	№	Кафедра	ФИО	Итого
I	26	Дерматовенерологии и косметологии	Бакулев Андрей Леонидович	469,00
II	59	Травматологии и ортопедии	Норкин Игорь Алексеевич	431,00
III	16	Патологической анатомии	Маслякова Галина Никифоровна	396,12
IV	29	Глазных болезней	Каменских Татьяна Григорьевна	348,64
V	63	Поликлинической терапии, общей врачебной практики и профилактической медицины	Шеметова Галина Николаевна	295,88

В группе клинических кафедр средний рейтинг заведующих кафедрами в 2018 г. составил – **160,53 балла**.

Сводная таблица абсолютных показателей заведующих кафедрами вышеуказанной группы представлена в *Приложении 6*.

В группе клинических кафедр среди профессоров первые пять мест распределились следующим образом (*таблица 9*):

Таблица 9 – Рейтинговые показатели профессоров в группе клинических кафедр в 2019 г.

Место	№	Кафедра	ФИО	Итого
I	66	Стоматологии хирургической и челюстно-лицевой хирургии	Ерокина Надежда Леонидовна	147,72
II	27	Оториноларингологии	Мареев Глеб Олегович	141,12
III	59	Травматологии и ортопедии	Левченко Кристина Константиновна	132,48
IV	35	Факультетской терапии лечебного факультета	Акимова Наталья Сергеевна	124,64
V	40	Терапии с курсами кардиологии, функциональной диагностики и гериатрии	Паршина Светлана Серафимовна	123,54



ФГБОУ ВО
Саратовский ГМУ
им. В.И. Разумовского
Минздрава России

ОТЧЕТ
О РЕЗУЛЬТАТАХ РЕЙТИНГОВОЙ ОЦЕНКИ
ПРОФЕССОРСКО-ПРЕПОДАВАТЕЛЬСКОГО СОСТАВА
И КАФЕДР СГМУ
ЗА 2019 ГОД

В группе клинических кафедр средний рейтинг профессоров в 2019 г. составил – **57,96 балла**.

Сводная таблица абсолютных показателей профессоров вышеуказанной группы представлена в *Приложении 7*.

Распределение **первых пяти мест** среди доцентов и старших преподавателей клинических кафедр выглядит следующим образом (*таблица 10*):

Таблица 10 – Рейтинговые показатели доцентов/старших преподавателей в группе клинических кафедр в 2019 г.

Место	№	Кафедра	ФИО	Итого
I	26	Дерматовенерологии и косметологии	Кравченя Сергей Сергеевич	298,92
II	26	Дерматовенерологии и косметологии	Иголина Ирина Алексеевна	279,72
III	46	Госпитальной педиатрии и неонатологии	Панина Ольга Сергеевна	188,15
IV	36	Терапии, гастроэнтерологии и пульмонологии	Богданова Татьяна Михайловна	182,40
V	46	Госпитальной педиатрии и неонатологии	Спиваковский Юрий Марксович	178,32

В группе клинических кафедр средний рейтинг доцентов/старших преподавателей в 2018 г. составил – **49,62 балла**.

Сводная таблица абсолютных показателей доцентов и старших преподавателей вышеуказанной группы представлена в *Приложении 8*.

Среди ассистентов и преподавателей клинических кафедр наблюдается следующее распределение лидирующих позиций (*таблица 11*):



ФГБОУ ВО
Саратовский ГМУ
им. В.И. Разумовского
Минздрава России

ОТЧЕТ
О РЕЗУЛЬТАТАХ РЕЙТИНГОВОЙ ОЦЕНКИ
ПРОФЕССОРСКО-ПРЕПОДАВАТЕЛЬСКОГО СОСТАВА
И КАФЕДР СГМУ
ЗА 2019 ГОД

Таблица 11 – Рейтинговые показатели ассистентов/преподавателей в группе клинических кафедр 2019 г.

Место	№	Кафедра	ФИО	Итого
I	16	Патологической анатомии	Наволокин Никита Александрович	488,96
II	60	Скорой неотложной анестезиолого-реанимационной помощи и симуляционных технологий в медицине	Матвеева Екатерина Павловна	455,80
III	16	Патологической анатомии	Мудрак Дмитрий Андреевич	211,16
IV	60	Скорой неотложной анестезиолого-реанимационной помощи и симуляционных технологий в медицине	Самсонова Анна Олеговна	201,68
V	29	Глазных болезней	Колбнев Игорь Олегович	152,44

В группе клинических кафедр средний рейтинг ассистентов/преподавателей в 2019 г. составил – **27,01 балла**.

Сводная таблица абсолютных показателей ассистентов и преподавателей вышеуказанной группы представлена в *Приложении 9*.

На рис. 4 показаны средние значения рейтинга ППС клинических кафедр в 2019 г.

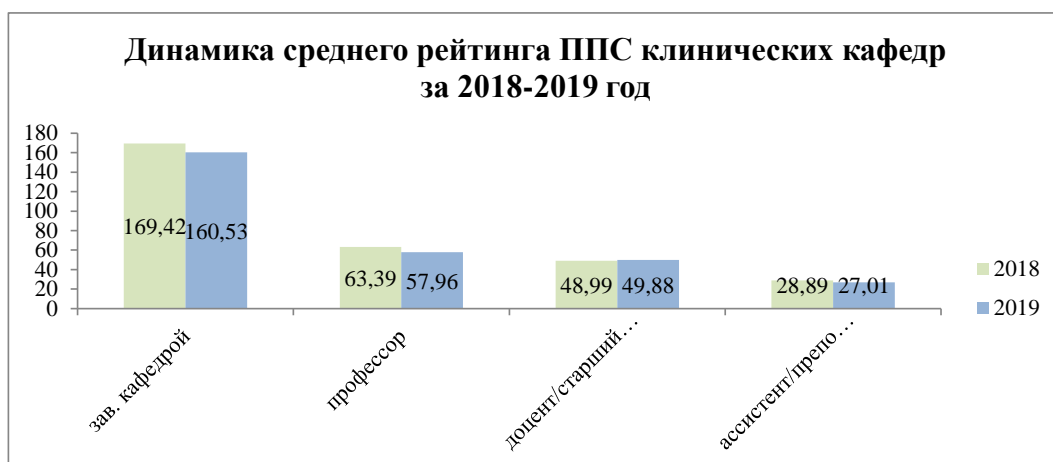


Рисунок 7 – Средний рейтинг ППС клинических кафедр



ЗАКЛЮЧЕНИЕ

Рейтинговая система оценки деятельности ППС и кафедр выступает составной частью системы менеджмента качества Университета и призвана сформировать информационную базу, объективизирующую эффективность деятельности ППС и кафедр в разрезе их образовательной, научно-исследовательской и воспитательной работы. Полученные результаты служат основой для принятия управленческих решений высшим руководством Университета.

Преимущества рейтинговой оценки ППС заключаются в следующем:

- возможность осуществления текущей (по окончании календарного года) оценки профессиональной деятельности ППС;
- многокомпонентная процедура оценки показателей качества достигнутой квалификации и показателей активности преподавателей по итогам года;
- процедура оценки дает возможность развивать у преподавателей навыки самооценки и анализа профессиональной деятельности.

По результатам проведенного анализа средних показателей рейтинга ППС за 2018-2019 гг. были получены следующие числовые значения согласно разделению кафедр на теоретические и клинические группы:

<i>Должность</i>	<i>Средний балл</i>			
	<i>Теоретические кафедры</i>		<i>Клинические кафедры</i>	
	<i>2019 год</i>	<i>2018 год</i>	<i>2019 год</i>	<i>2018 год</i>
Зав. кафедрой	186,02	185,47	160,53	169,42
Профессор	78,06	91,47	57,96	63,39
Доцент/ст. преподаватель	56,32	73,68	49,88	48,99
Ассистент/преподаватель	23,62	39,62	27,01	28,89

Анализируя полученные значения по каждому разделу рейтинга кафедр, были получены следующие числовые значения:

<i>Раздел рейтинга</i>	<i>Средний балл</i>			
	<i>Теоретические кафедры</i>		<i>Клинические кафедры</i>	
	<i>2019 год</i>	<i>2018 год</i>	<i>2019 год</i>	<i>2018 год</i>
Квалификационный потенциал	87,74	85,78	90,02	81,57
Научно-методическая база	356,88	333,46	270,43	245,35
Подготовка кадров	93,74	101,13	65,80	60,48
Воспитательная работа	12,91	15,61	23,32	12,93
Материальная база	7,44	7,41	30,88	38,48

Основываясь на полученных результатах, можно сделать вывод о том, что средний рейтинг ППС теоретических кафедр в 2019 году выше среднего рейтинга ППС кафедр, входящих в состав клинических, что совпадает с результатами прошлого года.



Проводя сравнительных анализ показателей кафедр по каждому разделу рейтинга, можно сделать вывод о том, что максимальный балл рейтинга по разделам «Квалификационный потенциал», «Воспитательная работа», «Материальная база» был достигнут кафедрами, входящими в состав клинической группы, а показатель, характеризующий научно-методическую базу и подготовку кадров у теоретических кафедр выше по сравнению с клиническими кафедрами.

Проанализировав средние показатели рейтинга кафедр университета за период с 2017 по 2019 год, были получены следующие результаты:



Полученные результаты свидетельствуют о том, что в 2019 году наблюдается рост среднего балла рейтинга кафедр относительно предыдущих периодов.

Сравнив средние значения показателей рейтинга ППС за период с 2017 по 2019 год, были получены следующие результаты:

<i>Должность</i>	<i>Средний балл</i>		
	<i>2019</i>	<i>2018</i>	<i>2017</i>
Зав. кафедрой	169,28	174,77	130,84
Профессор	64,80	71,42	61,72
Доцент/ст. преподаватель	53,08	60,30	44,22
Ассистент/преподаватель	26,54	31,18	25,87

Как видно из таблицы, наблюдается небольшой спад результатов среднего балла рейтинга ППС по университету: средний рейтинг заведующего кафедрой в 2019 году по отношению к 2018 уменьшился на 5,49 балла, у профессора – на 6,62 балла, у доцента/ст. преподавателя – на 7,22 балла, у ассистента/преподавателя – на 4,64 балла.



ФГБОУ ВО
Саратовский ГМУ
им. В.И. Разумовского
Минздрава России

ОТЧЕТ
О РЕЗУЛЬТАТАХ РЕЙТИНГОВОЙ ОЦЕНКИ
ПРОФЕССОРСКО-ПРЕПОДАВАТЕЛЬСКОГО СОСТАВА
И КАФЕДР СГМУ
ЗА 2019 ГОД

Лист согласования

<i>Должность</i>	<i>ФИО</i>	<i>Дата</i>	<i>Подпись</i>
Первый проректор	Еремин Андрей Вячеславович	20.03.20	
Проректор по учебной работе – директор института подготовки кадров высшей квалификации и дополнительного профессионального образования	Бугаева Ирина Олеговна	18.03.20	
Начальник УОКОД	Клоктунова Наталья Анатольевна	29.04.20	