



Министерство здравоохранения Российской Федерации
Государственное бюджетное образовательное учреждение высшего профессионального образования
«Саратовский государственный медицинский университет имени В.И. Разумовского»
Министерства здравоохранения Российской Федерации
(ГБОУ ВПО Саратовский ГМУ им. В.И. Разумовского Минздрава России)



УТВЕРЖДАЮ

Ректор ГБОУ ВПО Саратовский ГМУ им.
В.И. Разумовского Минздрава России
В.М. Попков

«13» 01 2016 г.

ОТЧЕТ
О РЕЗУЛЬТАТАХ РЕЙТИНГОВОЙ ОЦЕНКИ ПРОФЕССОРСКО-
ПРЕПОДАВАТЕЛЬСКОГО СОСТАВА И КАФЕДР СГМУ
ЗА 2015 ГОД

САРАТОВ



ГБОУ ВПО
Саратовский ГМУ
им. В.И. Разумовского
Минздрава России

ОТЧЕТ
О РЕЗУЛЬТАТАХ РЕЙТИНГОВОЙ ОЦЕНКИ ПРОФЕССОРСКО-
ПРЕПОДАВАТЕЛЬСКОГО СОСТАВА И КАФЕДР СГМУ ЗА 2015 ГОД

Предисловие

1.	Разработан:	Центром менеджмента качества образования УОКОД	
2.	Исполнители:	Руководитель ЦМКО УОКОД Специалист ЦМКО УОКОД	М.С. Магомедова А.С. Иванова



ГБОУ ВПО
Саратовский ГМУ
им. В.И. Разумовского
Минздрава России

ОТЧЕТ
О РЕЗУЛЬТАТАХ РЕЙТИНГОВОЙ ОЦЕНКИ ПРОФЕССОРСКО-
ПРЕПОДАВАТЕЛЬСКОГО СОСТАВА И КАФЕДР СГМУ ЗА 2015 ГОД

СОДЕРЖАНИЕ

ВВЕДЕНИЕ

1.	Рейтинговые показатели профессорско-преподавательского состава СГМУ	5
1.1.	Анализ рейтинговых показателей профессорско-преподавательского состава в группе теоретических кафедр СГМУ	5
1.2.	Анализ рейтинговых показателей профессорско-преподавательского состава в группе естественно-научных кафедр СГМУ	11
1.3.	Анализ рейтинговых показателей профессорско-преподавательского состава в группе клинических кафедр СГМУ	17
1.4.	Анализ рейтинговых показателей профессорско-преподавательского состава в группе ФПК и ППС кафедр СГМУ	31
	Заключение	34
2.	Рейтинговые показатели кафедр	36
2.1.	Средние показатели рейтинга кафедр за 2015 год.	36
2.2.	Анализ рейтинговых показателей кафедр СГМУ	39
	Заключение	44
	Приложение 1.	45
	Приложение 2.	51
	Лист согласования	54
	Лист ознакомления	55



ГБОУ ВПО
Саратовский ГМУ
им. В.И. Разумовского
Минздрава России

ОТЧЕТ
О РЕЗУЛЬТАТАХ РЕЙТИНГОВОЙ ОЦЕНКИ ПРОФЕССОРСКО-
ПРЕПОДАВАТЕЛЬСКОГО СОСТАВА И КАФЕДР СГМУ ЗА 2015 ГОД

ВВЕДЕНИЕ

В связи с продолжением работы по совершенствованию системы менеджмента качества СГМУ, в целях улучшения качества деятельности профессорско-преподавательского состава (ППС) и совершенствования образовательного процесса в 2015 г. проведена рейтинговая оценка профессиональной деятельности ППС и кафедр СГМУ в соответствии с положением о рейтинге кафедры и ППС СГМУ.

Нормативные документы, регламентирующие проведение рейтинга ППС и кафедры в 2015 г.:

- Приказ ректора ГБОУ ВПО СГМУ № 835-О от 11.11.2015 г.
- Положение о рейтинге кафедры и ППС СО 5.006.02-02.2015 (протокол заседания Ученого совета от 27.10.2015 года).



ГБОУ ВПО
Саратовский ГМУ
им. В.И. Разумовского
Минздрава России

ОТЧЕТ
О РЕЗУЛЬТАТАХ РЕЙТИНГОВОЙ ОЦЕНКИ ПРОФЕССОРСКО-
ПРЕПОДАВАТЕЛЬСКОГО СОСТАВА И КАФЕДР СГМУ ЗА 2015 ГОД

1. Рейтинговые показатели профессорско-преподавательского состава СГМУ

Для проведения анализа данных рейтинга ППС СГМУ за 2015 г. учитывались заполненные утвержденные формы рейтинга (приложение 1).

1.1 Анализ рейтинговых показателей профессорско-преподавательского состава в группе теоретических кафедр СГМУ

Данный раздел посвящен анализу рейтинговых показателей профессорско-преподавательского состава в группе теоретических кафедр.

Из заведующих теоретическими кафедрами максимальный рейтинг у заведующего кафедрой философии, гуманитарных наук и психологии Андрияновой Елены Андреевны – 497,00 баллов. Средний рейтинг заведующего кафедрой теоретической кафедры – **207,92**↑ балла (в 2014 г. – **176,00** балла) (таб. 1, рис.1).

Таблица 1

Рейтинговые показатели зав. кафедрой в группе теоретических кафедр в 2015 г.

№ кафедры	Наименование кафедры	ФИО	Рейтинг 2015	Место	Среднее
1	Философии, гуманитарных наук и психологии	Андриянова Елена Андреевна	497,00	1	207,92
39	Русского языка как иностранного	Прокофьева Лариса Петровна	381,56	2	
2	Экономики и управления здрав. и формацией	Новокрещенова Ирина Геннадьевна	178,52	3	
3	Иностраных языков	Чернышкова Елена Вячеславовна	143,64	4	
22	Русской и классической филологии	Кочеткова Татьяна Васильевна	89,24	5	
5	Физического воспитания	Репин Валентин Федорович	85,64	6	
12	Мобилизационная подготовка здравоохранения и медицины катастроф	Сидельников Сергей Алексеевич	75,72	7	

Из профессоров теоретических кафедр максимальный рейтинг у профессора кафедры организации общественного здоровья (с курсом правоведения и истории медицины) Кром И.Л. – **132,32** балла. Средний рейтинг профессора теоретической кафедры – **78,31**↓ балла (в 2014 г. – **164,00** балла) (таб. 2, рис.1).

Таблица 2

Рейтинговые показатели профессоров в группе теоретических кафедр в 2015 г.

№ кафедры	Наименование кафедры	ФИО	Рейтинг 2015	Место	Среднее
21	Организация общественного здоровья (с курсом правоведения и истории медицины)	Кром И.Л.	132,32	1	78,31
39	Русского языка как иностранного	Привалова И.В.	124,56	2	



ГБОУ ВПО
Саратовский ГМУ
им. В.И. Разумовского
Минздрава России

ОТЧЕТ
О РЕЗУЛЬТАТАХ РЕЙТИНГОВОЙ ОЦЕНКИ ПРОФЕССОРСКО-
ПРЕПОДАВАТЕЛЬСКОГО СОСТАВА И КАФЕДР СГМУ ЗА 2015 ГОД

21	Организация общественного здоровья (с курсом правоведения и истории медицины)	Завьялов Аркадий Иванович	79,52	3
21	Организация общественного здоровья (с курсом правоведения и истории медицины)	Коршевер Натан Григорьевич	46,84	4
21	Организация общественного здоровья (с курсом правоведения и истории медицины)	Тимофеев Д.А.	40,36	5

Из доцентов теоретических кафедр максимальный рейтинг у доцента кафедры философии, гуманитарных наук и психологии Живайкиной Александры Александровны – **255,84** балла. Средний рейтинг доцента теоретической кафедры – **61,51**↓ балл (в 2014 г. – **79,00** балла) (таб. 3, рис.1).

Таблица 3
Рейтинговые показатели доцентов в группе теоретических кафедр в 2015 г.

№ кафедры	Наименование кафедры	ФИО	Рейтинг 2015	Место	Среднее
1	Философии, гуманитарных наук и психологии	Живайкина Александра Александровна	255,84	1	61,51
39	Русского языка как иностранного	Беляева Анна Юрьевна	205,56	2	
5	Физического воспитания	Павлов В.И.	171,44	3	
2	Экономики и управления здрав. и формацией	Новокрещенов Игорь Вениаминович	149,60	4	
21	Организация общественного здоровья (с курсом правоведения и истории медицины)	Долгова Е.М.	120,92	5	
21	Организация общественного здоровья (с курсом правоведения и истории медицины)	Войтешак А.А.	116,48	6	
21	Организация общественного здоровья (с курсом правоведения и истории медицины)	Сазанова Г.Ю.	111,80	7	
39	Русского языка как иностранного	Левицкая А.Д.	107,88	8	
1	Философии, гуманитарных наук и психологии	Кузнецова Мария Николаевна	103,88	9	
1	Философии, гуманитарных наук и психологии	Клоктунова Наталья Анатольевна	100,28	10	
1	Философии, гуманитарных наук и психологии	Акимова Наталья Александровна	89,88	11	
39	Русского языка как иностранного	Павлова Н.И.	80,52	12	
3	Иностранных языков	Родионова Татьяна Вячеславовна	79,16	13	
22	Русской и классической филологии	Полухина Ольга Николаевна	72,36	14	
12	Мобилизационная подготовка здравоохранения и медицины катастроф	Кузнецов Олег Михайлович	65,48	15	
21	Организация общественного здоровья (с курсом правоведения и истории медицины)	Абызова Н.В.	64,60	16	
1	Философии, гуманитарных наук и психологии	Гришечкина Наталья Васильевна	64,08	17	
22	Русской и классической филологии	Данилина Наталия Ивановна	63,28	18	
1	Философии, гуманитарных наук и психологии	Павлова Людмила Анатольевна	62,96	19	
39	Русского языка как иностранного	Соловьева И.В.	56,68	20	
21	Организация общественного здоровья (с курсом правоведения и истории медицины)	Петров В.В.	56,44	21	



ГБОУ ВПО
Саратовский ГМУ
им. В.И. Разумовского
Минздрава России

ОТЧЕТ
О РЕЗУЛЬТАТАХ РЕЙТИНГОВОЙ ОЦЕНКИ ПРОФЕССОРСКО-
ПРЕПОДАВАТЕЛЬСКОГО СОСТАВА И КАФЕДР СГМУ ЗА 2015 ГОД

	правоведения и истории медицины)			
12	Мобилизационная подготовка здравоохранения и медицины катастроф	Белов Алексей Юрьевич	55,96	22
22	Русской и классической филологии	Барсукова Марина Игоревна	55,24	23
21	Организация общественного здоровья (с курсом правоведения и истории медицины)	Власова М.В.	55,08	24
21	Организация общественного здоровья (с курсом правоведения и истории медицины)	Раздевилова О.П.	53,00	25
12	Мобилизационная подготовка здравоохранения и медицины катастроф	Киселев Николай Дмитриевич	50,24	26
12	Мобилизационная подготовка здравоохранения и медицины катастроф	Михневич Андрей Владимирович	49,80	27
2	Экономики и управления здрав. и формацией	Семикина Наталья Алексеевна	48,52	28
21	Организация общественного здоровья (с курсом правоведения и истории медицины)	Китавина Н.В.	43,40	29
3	Иностранных языков	Юрова Инна Юрьевна	42,84	30
1	Философии, гуманитарных наук и психологии	Медведева Елена Николаевна	39,64	31
3	Иностранных языков	Храмова Юлия Анатольевна	38,36	32
21	Организация общественного здоровья (с курсом правоведения и истории медицины)	Бочкарева Г.Н.	38,24	33
1	Философии, гуманитарных наук и психологии	Горшенина Валерия Ивановна	35,52	34
3	Иностранных языков	Веретельникова Юлия Яковлевна	35,08	35
22	Русской и классической филологии	Наумова Елена Владимировна	33,24	36
22	Русской и классической филологии	Демина Надежда Александровна	31,96	37
12	Мобилизационная подготовка здравоохранения и медицины катастроф	Ефимов Евгений Владимирович	31,96	38
39	Русского языка как иностранного	Салашник Т.В.	27,96	39
1	Философии, гуманитарных наук и психологии	Катрунов Владимир Алексеевич	26,56	40
3	Иностранных языков	Мухина Марина Юрьевна	22,20	41
3	Иностранных языков	Чижова Марина Евгеньевна	19,80	42
21	Организация общественного здоровья (с курсом правоведения и истории медицины)	Шубин А.Г.	18,36	43
22	Русской и классической филологии	Лузакина Лариса Павловна	16,80	44
22	Русской и классической филологии	Аленькина Елена Викторовна	16,04	45
12	12 Мобилизационная подготовка здравоохранения	Мурылев Владимир Юрьевич	11,48	46
21	Организация общественного здоровья (с курсом правоведения и истории медицины)	Касимов О.В.	9,92	47
21	Организация общественного здоровья (с курсом правоведения и истории медицины)	Петров Н.В.	4,68	48
2	Экономики и управления здрав. и формацией	Пугачев Владимир Александрович	2,88	49

Из ассистентов теоретических кафедр максимальный рейтинг у ассистента кафедры философии, гуманитарных наук и психологии Ермолаевой Евгений Витальевны составил **486,00** баллов. Средний рейтинг ассистента теоретической кафедры – **55,49**↑ баллов (в 2014 г. – **40,00** балла) (таб. 4, рис.1)



ГБОУ ВПО
Саратовский ГМУ
им. В.И. Разумовского
Минздрава России

ОТЧЕТ
О РЕЗУЛЬТАТАХ РЕЙТИНГОВОЙ ОЦЕНКИ ПРОФЕССОРСКО-
ПРЕПОДАВАТЕЛЬСКОГО СОСТАВА И КАФЕДР СГМУ ЗА 2015 ГОД

Таблица 4

Рейтинговые показатели ассистентов в группе теоретических кафедр

№ кафедры	Наименование кафедры	ФИО	Рейтинг 2015	Место	Среднее
1	Философии, гуманитарных наук и психологии	Ермолаева Евгения Витальевна	486,00	1	55,49
1	Философии, гуманитарных наук и психологии	Суворов Валерий Владимирович	361,20	2	
1	Философии, гуманитарных наук и психологии	Фахрудинова Эльмира Рэстемовна	235,56	3	
5	Физического воспитания	Ищенко А.В.	184,12	4	
5	Физического воспитания	Кузнецова Елена Ивановна	150,44	5	
1	Философии, гуманитарных наук и психологии	Девличарова Рушания Юсуповна	117,84	6	
5	Физического воспитания	Камбурова Ирина Николаевна	115,80	7	
1	Философии, гуманитарных наук и психологии	Аранович Инна Юрьевна	112,04	8	
1	Философии, гуманитарных наук и психологии	Дорфман Светлана Вячеславовна	103,84	9	
5	Физического воспитания	Чернышков Д.В.	102,48	10	
1	Философии, гуманитарных наук и психологии	Засыпкина Елена Викторовна	88,00	11	
2	Экономики и управления здрав. и формацией	Якимова Юлия Николаевна	83,68	12	
5	Физического воспитания	Сошкин Алексей Васильевич	79,00	13	
22	Русской и классической филологии	Ремпель Елена Александровна	76,04	14	
5	Физического воспитания	Андрянов С.В.	75,76	15	
1	Философии, гуманитарных наук и психологии	Тихонова Софья Владимировна	70,68	16	
1	Философии, гуманитарных наук и психологии	Арстангалиева Зульфия Жмагельдиевна	64,72	17	
5	Физического воспитания	Аляев Дмитрий Юрьевич	63,48	18	
2	Экономики и управления здрав. и формацией	Щенникова Татьяна Игоревна	59,12	19	
5	Физического воспитания	Чеботаревская Г.М.	59,08	20	
5	Физического воспитания	Тихонов А.Р.	58,96	21	
2	Экономики и управления здрав. и формацией	Смолина Виктория Александровна	54,00	22	
5	Физического воспитания	Ткаченко Ольга Николаевна	51,12	23	
1	Философии, гуманитарных наук и психологии	Чебан Алексей Георгиевна	44,24	24	
21	Организация общественного здоровья (с курсом правоведения и истории медицины)	Яцкевич Сергей Николаевич	43,60	25	
39	Русского языка как иностранного	Бакытжанова А.Е.	43,04	26	
1	Философии, гуманитарных наук и психологии	Чепеленко Ксения Олеговна	42,40	27	
2	Экономики и управления здрав. и формацией	Аранович Лилия Михайловна	38,48	28	
22	Русской и классической филологии	Шешнева Ирина Валериевна	35,88	29	
39	Русского языка как иностранного	Передерий Н.А.	28,80	30	



ГБОУ ВПО
Саратовский ГМУ
им. В.И. Разумовского
Минздрава России

ОТЧЕТ
О РЕЗУЛЬТАТАХ РЕЙТИНГОВОЙ ОЦЕНКИ ПРОФЕССОРСКО-
ПРЕПОДАВАТЕЛЬСКОГО СОСТАВА И КАФЕДР СГМУ ЗА 2015 ГОД

1	Философии, гуманитарных наук и психологии	Киреева Светлана Андреевна	28,32	31
22	Русской и классической филологии	Рамазанова Анита Якимовна	21,48	32
1	Философии, гуманитарных наук и психологии	Кампос Ассоль Диеговна	21,28	33
21	Организация общественного здоровья (с курсом правоведения и истории медицины)	Коваленко Е.В.	20,56	34
21	Организация общественного здоровья (с курсом правоведения и истории медицины)	Пархоменко А.А.	19,28	35
1	Философии, гуманитарных наук и психологии	Аленин Павел Николаевич	18,00	36
39	Русского языка как иностранного	Нуриева С.Г.	17,92	37
2	Экономики и управления здрав. и формацией	Чунакова Виктория Владимировна	16,16	38
2	Экономики и управления здрав. и формацией	Кострицина Галина Константиновна	13,52	39
39	Русского языка как иностранного	Веденеева Е.В.	13,44	40
3	Иностранных языков	Денисова Ольга Сергеевна	12,88	41
3	Иностранных языков	Зенина Ирина Викторовна	12,12	42
3	Иностранных языков	Петрова Ольга Геннадьевна	9,76	43
5	Физического воспитания	Каплун И.Г.	9,28	44
5	Физического воспитания	Маслов Д.А.	8,56	45
5	Физического воспитания	Закладной С.В.	8,6	46
1	Философии, гуманитарных наук и психологии	Шелудько Ольга Сергеевна	8,40	47
21	Организация общественного здоровья (с курсом правоведения и истории медицины)	Доровская А.И.	8,40	48
21	Организация общественного здоровья (с курсом правоведения и истории медицины)	Портенко Н.Н.	6,56	49
2	Экономики и управления здрав. и формацией	Рогоцкая Наталья Дмитриевна	6,48	50
3	Иностранных языков	Паращенко-Корнейчук Лариса Николаевна	5,84	51
21	Организация общественного здоровья (с курсом правоведения и истории медицины)	Басова А.В.	5,84	52
1	Философии, гуманитарных наук и психологии	Усова Елена Николаевна	5,20	53
3	Иностранных языков	Ахбулова Айгуль Гарипулловна	3,92	54
1	Философии, гуманитарных наук и психологии	Литвина Кристина Юрьевна	2,72	55
21	Организация общественного здоровья (с курсом правоведения и истории медицины)	Гавриш Е.В.	2,00	56
1	Философии, гуманитарных наук и психологии	Курочкина Елена Николаевна	1,44	57
1	Философии, гуманитарных наук и психологии	Липчанская Татьяна Павловна	1,44	58
2	Экономики и управления здрав. и	Сенченко Инга Константиновна	0,72	59



ГБОУ ВПО
Саратовский ГМУ
им. В.И. Разумовского
Минздрава России

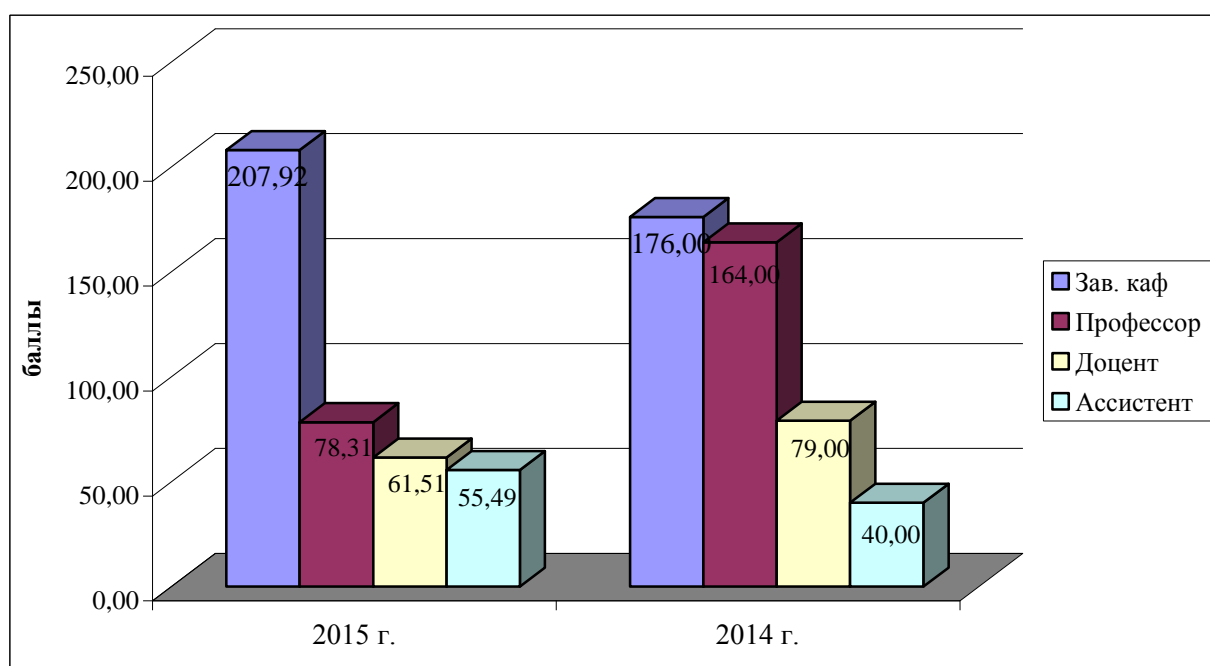
ОТЧЕТ
О РЕЗУЛЬТАТАХ РЕЙТИНГОВОЙ ОЦЕНКИ ПРОФЕССОРСКО-
ПРЕПОДАВАТЕЛЬСКОГО СОСТАВА И КАФЕДР СГМУ ЗА 2015 ГОД

	формацией			
3	Иностранных языков	Кац Юлия Владимировна	0,72	60
22	Русской и классической филологии	Захарова Анна Леонидовна	0,00	61
5	Физического воспитания	Новик Е.В.	0,00	62

На рис. 1 показаны средние значения рейтинга ППС теоретических кафедр в 2015 г.

Рисунок 1

Средний рейтинг ППС теоретических кафедр



Из диаграммы видно, что средний рейтинг:

- у заведующего теоретической кафедрой увеличился на **31,92** балла;
- у профессоров уменьшился на **85,69** баллов;
- у доцентов уменьшился на **17,49** баллов;
- у ассистентов увеличился на **15,49** баллов по сравнению с 2014 годом.

Таким образом, в 2015 г. средние значения рейтинговых показателей, заведующего кафедрой, профессоров, доцентов и ассистентов в группе теоретических кафедр составили **207,92** балла, **78,31** баллов, **61,51** балла и **55,49** баллов соответственно.



1.2 Анализ рейтинговых показателей профессорско-преподавательского состава в группе естественно-научных кафедр СГМУ

Данный раздел посвящен анализу рейтинговых показателей профессорско-преподавательского состава в группе естественно-научных кафедр.

Из заведующих естественно-научных кафедрами максимальный рейтинг у заведующего кафедрой патологической анатомии Масляковой Галины Никифоровны – **741,96** баллов. Средний рейтинг заведующего кафедрой естественно-научной кафедры – **186,83**↑ балла (в 2014 г. – **178,00** баллов) (таб. 5, рис.2).

Таблица 5

Рейтинговые показатели зав. кафедрой в группе естественно-научных кафедр в 2015 г.

№ кафедры	Наименование кафедры	ФИО	Рейтинг 2015	Место	Среднее
16	Патологической анатомии	Маслякова Галина Никифоровна	741,96	1	186,83
14	Патологической физиологии	Афанасьева Галина Александровна	342,08	2	
17	Фармакология	Решетко Ольга Вилоровна	331,16	3	
7	Общей биологии, фармакогнозии и ботаники	Дурнова Наталья Анатольевна	258,56	4	
15	Анатомии человека	Алешкина Ольга Юрьевна	245,96	5	
10	Биохимии	Бородулин Владимир Борисович	220,64	6	
18	Оперативной хирургии и топографической анатомии	Алипов Владимир Владимирович	206,60	7	
13	Нормальной физиологии	Киричук Вячеслав Федорович	132,12	8	
77	Гигиена МПФ	Луцевич Игорь Николаевич	121,52	9	
19	Общей гигиены и экологии	Елисеев Юрий Юрьевич	102,84	10	
8	Микробиологии, вирусологии	Кутырев Владимир Викторович	93,32	11	
9	Общей и биоорганической химии	Решетов Павел Владимирович	90,24	12	
20	Судебной медицины	Ефимов Александр Александрович	85,92	13	
73	Эпидемиологии	Еремин Вячеслав Иванович	76,60	14	
4	Фармацевтической химии	Голиков Алексей Геннадьевич	74,96	15	
11	Медбиофизики им. проф. В.Д. Зернова	Дубровский Валерий Александрович	68,72	16	
76	Фармацевтической технологии и биотехнологии	Пантюхин Андрей Валерьевич	43,12	17	

Из профессоров естественно-научных кафедр максимальный рейтинг у профессора кафедры общей биологии, фармакогнозии и ботаники Полуконовой Натальи Владимировны – **341,12** балла. Средний рейтинг профессора естественно-научной кафедры – **126,87**↓ балла (в 2014 г. – **148,00** балла) (таб. 6, рис.2).



ГБОУ ВПО
Саратовский ГМУ
им. В.И. Разумовского
Минздрава России

ОТЧЕТ
О РЕЗУЛЬТАТАХ РЕЙТИНГОВОЙ ОЦЕНКИ ПРОФЕССОРСКО-
ПРЕПОДАВАТЕЛЬСКОГО СОСТАВА И КАФЕДР СГМУ ЗА 2015 ГОД

Таблица 6

Рейтинговые показатели профессоров в группе естественно-научных кафедр в 2015 г.

№ кафедры	Наименование кафедры	ФИО	Рейтинг 2015	Место	Среднее
7	Общей биологии, фармакогнозии и ботаники	Полуконова Наталья Владимировна	341,12	1	126,87
14	Патологической физиологии	Чеснокова Нина Павловна	333,48	2	
14	Патологической физиологии	Моррисон Виталий Викторович	271,32	3	
13	Нормальной физиологии	Понукалина Елена Вячеславовна	194,44	4	
14	Патологической физиологии	Брилль Григорий Ефимович	175,04	5	
18	Оперативной хирургии и топографической анатомии	Островский Николай Владимирович	125,48	6	
13	Нормальной физиологии	Антипова Ольга Николаевна	112,36	7	
13	Нормальной физиологии	Оленко Елена Сергеевна	112,20	8	
13	Нормальной физиологии	Цымбал Александр Александрович	105,80	9	
15	Анатомии человека	Анисимова Елена Анатольевна	101,96	10	
77	Гигиена МПФ	Спирин Владимир Федорович	100,72	11	
13	Нормальной физиологии	Токаева Лилиана Константиновна	99,24	12	
6	Гистологии	Иванов Алексей Николаевич	70,28	13	
8	Микробиологии, вирусологии	Швиденко Инна Григорьевна	53,40	14	
7	Общей биологии, фармакогнозии и ботаники	Белянина Светлана Ивановна	51,40	15	
15	Анатомии человека	Музурова Людмила Владимировна	47,84	16	
20	Судебной медицины	Алексеев Юрий Дмитриевич	39,76	17	
6	Гистологии	Родзаевская Елена Борисовна	37,92	18	
15	Анатомии человека	Зайченко Александр Анатольевич	36,80	19	

Из доцентов естественно-научных кафедр максимальный рейтинг у доцента кафедры оперативной хирургии и топографической анатомии Челноковой Натальи Олеговны – **368,92** балла. Средний рейтинг доцента естественно-научной кафедры – **55,47**↑ балл (в 2014 г. – **47,00** баллов) (таб. 7, рис.2).

Таблица 7

Рейтинговые показатели доцентов в группе естественно-научных кафедр в 2015 г.

№ кафедры	Наименование кафедры	ФИО	Рейтинг 2015	Место	Среднее
18	Оперативной хирургии и топографической анатомии	Челнокова Наталья Олеговна	368,92	1	55,47
14	Патологической физиологии	Жевак Татьяна Николаевна	196,40	2	
14	Патологической физиологии	Полутова Наталия Васильевна	124,08	3	
17	Фармакология	Луцевич Константин Александрович	123,24	4	
18	Оперативной хирургии и топографической анатомии	Веретенников Сергей Иванович	117,64	5	
13	Нормальной физиологии	Бабиченко Наталья Евгеньевна	107,24	6	
6	Гистологии	Злобина Ольга Вячеславовна	95,92	7	
16	Патологической анатомии	Пахомий Светлана Сергеевна	81,72	8	



ГБОУ ВПО
Саратовский ГМУ
им. В.И. Разумовского
Минздрава России

ОТЧЕТ
О РЕЗУЛЬТАТАХ РЕЙТИНГОВОЙ ОЦЕНКИ ПРОФЕССОРСКО-
ПРЕПОДАВАТЕЛЬСКОГО СОСТАВА И КАФЕДР СГМУ ЗА 2015 ГОД

10	Биохимии	Русецкая Наталья Юрьевна	81,56	9
20	Судебной медицины	Савенкова Екатерина Николаевна	80,20	10
8	Микробиологии, вирусологии	Донецкая Инна Григорьевна	79,08	11
73	Эпидемиологии	Хворостухина А.И.	76,84	12
73	Эпидемиологии	Заяц Н.А.	75,64	13
17	Фармакология	Рыженкова Инна Георгиевна	75,48	14
77	Гигиена МПФ	Логашова Наталья Борисовна	73,56	15
6	Гистологии	Егорова Анна Валериевна	72,88	16
17	Фармакология	Ардентова Надежда Николаевна	71,20	17
7	Общей биологии, фармакогнозии и ботаники	Андропова Тамара Алексеевна	70,24	18
17	Фармакология	Шевченко Ольга Валерьевна	70,12	19
8	Микробиологии, вирусологии	Шаповал Ольга Георгиевна	69,16	20
7	Общей биологии, фармакогнозии и ботаники	Романтеева Юлия Викторовна	68,32	21
8	Микробиологии, вирусологии	Райкова Светлана Владимировна	68,20	22
7	Общей биологии, фармакогнозии и ботаники	Сигарева Людмила Евгеньевна	67,68	23
7	Общей биологии, фармакогнозии и ботаники	Синичкина Ольга Владимировна	66,48	24
16	Патологической анатомии	Медведева Анна Валентиновна	65,04	25
18	Оперативной хирургии и топографической анатомии	Тараскин Андрей Федорович	59,88	26
18	Оперативной хирургии и топографической анатомии	Дьяконов Игорь Николаевич	56,72	27
15	Анатомии человека	Загоровская Татьяна Михайловна	51,40	28
77	Гигиена МПФ	Анохина Татьяна Викторовна	51,32	29
19	Общей гигиены и экологии	Конькова Маргарита Николаевна	48,68	30
77	Гигиена МПФ	Жуков Владислав Владимирович	48,24	31
17	Фармакология	Магдеев Рамиль Мязгутович	47,04	32
7	Общей биологии, фармакогнозии и ботаники	Белоногова Юлия Владимировна	45,96	33
13	Нормальной физиологии	Смышляева Ирина Валентиновна	44,32	34
8	Микробиологии, вирусологии	Лулева Ирина Олеговна	43,24	35
15	Анатомии человека	Пичугина Нина Николаевна	42,92	36
15	Анатомии человека	Данилов Алексей Николаевич	42,76	37
16	Патологической анатомии	Воронцова Светлана Алексеевна	39,40	38
15	Анатомии человека	Гладилин Юрий Александрович	38,24	39
15	Анатомии человека	Коннова Ольга Владимировна	36,88	40
19	Общей гигиены и экологии	Елисеева Юлия Викторовна	34,88	41
8	Микробиологии, вирусологии	Микеров Анатолий Николаевич	34,84	42
13	Нормальной физиологии	Головченко Владимир Михайлович	33,36	43
8	Микробиологии, вирусологии	Ходакова Наталия Геннадиевна	31,92	44
4	Фармацевтической химии	Щелочкова О.А.	31,88	45
15	Анатомии человека	Андреева Галина Федоровна	31,56	46
9	Общей и биоорганической химии	Орлов Сергей Борисович	31,56	47
4	Фармацевтической химии	Тарасова Н.А.	31,40	48
15	Анатомии человека	Лукина Галина Анатольевна	31,28	49
19	Общей гигиены и экологии	Сергеева Евгения Сергеевна	30,72	50
6	Гистологии	Уварова Ирина Александровна	30,48	51



ГБОУ ВПО
Саратовский ГМУ
им. В.И. Разумовского
Минздрава России

ОТЧЕТ
О РЕЗУЛЬТАТАХ РЕЙТИНГОВОЙ ОЦЕНКИ ПРОФЕССОРСКО-
ПРЕПОДАВАТЕЛЬСКОГО СОСТАВА И КАФЕДР СГМУ ЗА 2015 ГОД

11	Медбиофизики им. проф. В.Д. Зернова	Дворецкий Константин Николаевич	30,12	52
11	Медбиофизики им. проф. В.Д. Зернова	Луныков А.Е.	29,92	53
6	Гистологии	Романова Татьяна Петровна	28,44	54
11	Медбиофизики им. проф. В.Д. Зернова	Тупикин Д.В.	27,76	55
11	Медбиофизики им. проф. В.Д. Зернова	Забенков И.В.	26,76	56
9	Общей и биоорганической химии	Куликова Лариса Николаевна	26,28	57
8	Микробиологии, вирусологии	Цветкова Ольга Николаевна	25,52	58
11	Медбиофизики им. проф. В.Д. Зернова	Ганилова Ю.А.	20,44	59
19	Общей гигиены и экологии	Сергеева Светлана Владимировна	19,24	60
19	Общей гигиены и экологии	Алексеева Наталия Ивановна	18,44	61
4	Фармацевтической химии	Корнеева О.И.	17,32	62
9	Общей и биоорганической химии	Куцемако Раиса Тимофеевна	17,12	63
10	Биохимии	Чеботарева Е.Г.	16,96	64
9	Общей и биоорганической химии	Неврюева Наталия Владимировна	16,68	65
11	Медбиофизики им. проф. В.Д. Зернова	Долмашкин А.А.	13,88	66
10	Биохимии	Бельская Н.А.	8,00	67
11	Медбиофизики им. проф. В.Д. Зернова	Березин В.В.	5,56	68
76	Фармацевтической технологии и биотехнологии	Горшкова Наталия Валерьевна	1,80	69

Из ассистентов естественно-научных кафедр максимальный рейтинг у ассистента кафедры патологической анатомии Наволокина Никиты Александровича составил **710,79** баллов. Средний рейтинг ассистента естественно-научной кафедры – **43,80**↑ баллов (в 2014 г. – **36,00** баллов) (таб. 8, рис.2).

Таблица 8

Рейтинговые показатели ассистентов в группе естественно-научных кафедр

№ кафедры	Наименование кафедры	ФИО	Рейтинг 2015	Место	Среднее
16	Патологической анатомии	Наволокин Никита Александрович	710,79	1	43,80
15	Анатомии человека	Фомкина Ольга Александровна	96,04	2	
17	Фармакология	Михеева Наталия Викторовна	95,72	3	
16	Патологической анатомии	Цмокалюк Елена Николаевна	93,20	4	
16	Патологической анатомии	Палатова Татьяна Васильевна	92,28	5	
11	Медбиофизики им. проф. В.Д. Зернова	Щербакова И.В.	78,16	6	
14	Патологической физиологии	Козадаев Максим Николаевич	75,92	7	
14	Патологической физиологии	Шатылко Тарас Валерьевич	74,12	8	
17	Фармакология	Левитан Артур Игоревич	69,52	9	
17	Фармакология	Новиков Дмитрий Евгеньевич	69,04	10	
7	Общей биологии, фармакогнозии и ботаники	Курчатова Мария Николаевна	66,00	11	
14	Патологической физиологии	Магомедова Марина Сулеймановна	62,24	12	
7	Общей биологии, фармакогнозии и ботаники	Комарова Елена Ангелевна	59,04	13	
14	Патологической физиологии	Кудин Герман Борисович	51,88	14	
10	Биохимии	Бобылева Елена Владимировна	50,40	15	



ГБОУ ВПО
Саратовский ГМУ
им. В.И. Разумовского
Минздрава России

ОТЧЕТ
О РЕЗУЛЬТАТАХ РЕЙТИНГОВОЙ ОЦЕНКИ ПРОФЕССОРСКО-
ПРЕПОДАВАТЕЛЬСКОГО СОСТАВА И КАФЕДР СГМУ ЗА 2015 ГОД

10	Биохимии	Бородулина Е.В.	44,96	16
16	Патологической анатомии	Серкова Анна Александровна	44,12	17
18	Оперативной хирургии и топографической анатомии	Рогожникова Елена Александровна	42,28	18
73	Эпидемиологии	Абрамкина С.С.	41,96	19
17	Фармакология	Грешкова Ольга Геннадиевна	39,44	20
8	Микробиологии, вирусологии	Нечаева Ольга Викторовна	39,20	21
4	Фармацевтической химии	Фомина Ю.А.	37,72	22
9	Общей и биоорганической химии	Сусликова Ирина Юрьевна	37,00	23
9	Общей и биоорганической химии	Скуратова Марина Игоревна	36,36	24
20	Судебной медицины	Райкова Ксения Аркадьевна	34,80	25
15	Анатомии человека	Яковлев Николай Михайлович	34,60	26
76	Фармацевтической технологии и биотехнологии	Караваева Людмила Витальевна	31,44	27
15	Анатомии человека	Сырова Ольга Владимировна	30,92	28
6	Гистологии	Куртукова Мария Олеговна	29,48	29
20	Судебной медицины	Ивахина Светлана Александровна	27,60	30
9	Общей и биоорганической химии	Рубцова Екатерина Михайловна	27,04	31
14	Патологической физиологии	Разборова Ирина Борисовна	25,92	32
10	Биохимии	Чесовских Ю.С.	25,76	33
15	Анатомии человека	Бикбаева Татьяна Сергеевна	25,64	34
6	Гистологии	Матюшкина Ольга Леонидовна	25,56	35
15	Анатомии человека	Галактионова Наталья Александровна	25,00	36
8	Микробиологии, вирусологии	Сладкова Наталия Владимировна	17,48	37
14	Патологической физиологии	Львов Николай Игоревич	16,76	38
73	Эпидемиологии	Потемина Л.П.	13,88	39
15	Анатомии человека	Бондарева Елена Владимировна	13,64	40
76	Фармацевтической технологии и биотехнологии	Архангельская Анастасия Анатольевна	13,20	41
10	Биохимии	Меркулова Е.П.	13,12	42
15	Анатомии человека	Неганова Анна Юрьевна	12,76	43
16	Патологической анатомии	Богданова Наталья Борисовна	12,52	44
14	Патологической физиологии	Тупикин Владимир Дмитриевич	11,60	45
16	Патологической анатомии	Архипова Валерия Юрьевна	10,20	46
7	Общей биологии, фармакогнозии и ботаники	Оглезнева Анна Андреевна	8,92	47
73	Эпидемиологии	Богданова А.А.	8,56	48
76	Фармацевтической технологии и биотехнологии	Локаткова Ольга Николаевна	6,64	49
10	Биохимии	Логинова Н.Ю.	6,56	50
11	Медбиофизиики им. проф. В.Д. Зернова	Деев С.Е.	5,20	51
7	Общей биологии, фармакогнозии и ботаники	Ковтун Анна Николаевна	3,84	52
19	Общей гигиены и экологии	Мусаев Шавкат Жиганшаевич	2,16	53
76	Фармацевтической технологии и биотехнологии	Колтыго Елена Ивановна	2,16	54
10	Биохимии	Денисова С.Г.	1,44	55
10	Биохимии	Вайнер Г.Б.	1,44	56
19	Общей гигиены и экологии	Кутырев Иван Владимирович	1,44	57
4	Фармацевтической химии	Варшаломидзе О.Э.	1,44	58

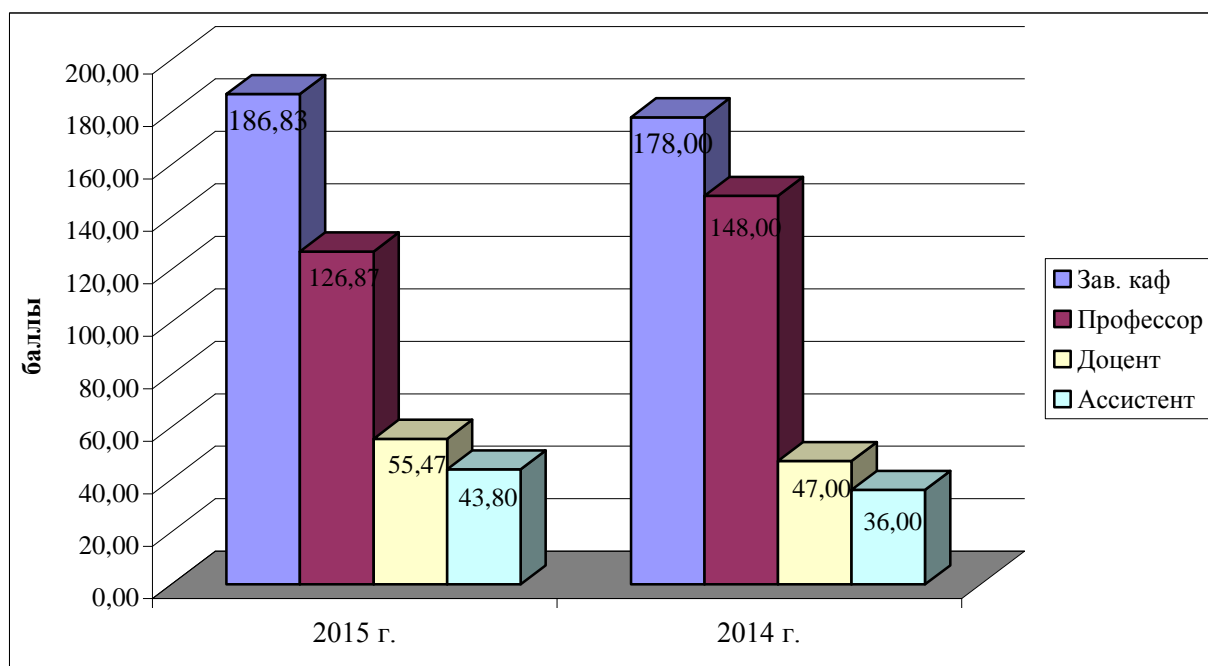


7	Общей биологии, фармакогнозии и ботаники	Кузнецова Ирина Анатольевна	0,72	59
73	Эпидемиологии	Иванова О.Г.	0,00	60

На рис. 2 показаны средние значения рейтинга ППС естественно-научных кафедр в 2015 г.

Рисунок 2

Средний рейтинг ППС естественнонаучных кафедр



Из диаграммы видно, что средний рейтинг :

- у заведующего естественно-научной кафедры увеличился на **8,83**↑ балла;
- у профессоров уменьшился на **21,13**↑ баллов;
- у доцентов увеличился на **8,47**↑ баллов;
- у ассистентов увеличился на **7,8**↑ баллов по сравнению с 2014 годом.

Таким образом, в 2015 г. средние значения рейтинговых показателей среди заведующих кафедрой, профессоров, доцентов и ассистентов естественно-научных кафедр составили **178,00** баллов, **148,00** баллов, **47,00** баллов и **43,80** баллов соответственно.



ГБОУ ВПО
Саратовский ГМУ
им. В.И. Разумовского
Минздрава России

ОТЧЕТ
О РЕЗУЛЬТАТАХ РЕЙТИНГОВОЙ ОЦЕНКИ ПРОФЕССОРСКО-
ПРЕПОДАВАТЕЛЬСКОГО СОСТАВА И КАФЕДР СГМУ ЗА 2015 ГОД

**1.3 Анализ рейтинговых показателей профессорско-преподавательского состава в группе
клинических кафедр СГМУ**

Данный раздел посвящен анализу рейтинговых показателей профессорско-преподавательского состава в группе клинических кафедр.

Из заведующих клинических кафедр максимальный рейтинг у заведующего кафедрой травматологии и ортопедии Норкина Игоря Алексеевича – **410,28** баллов. Средний рейтинг заведующего кафедрой клинической кафедры – **195,46**↑ балла (в 2014 г. – **187,00** баллов) (таб. 9, рис.3).

Таблица 9

Рейтинговые показатели зав. кафедрой в группе клинических кафедр в 2015 г.

№ кафедры	Наименование кафедры	ФИО	Рейтинг 2015	Место	Среднее
59	Травматологии и ортопедии	Норкин Игорь Алексеевич	410,28	1	195,46
38	Клинической иммунологии и аллергологии	Астафьева Наталья Григорьевна	347,64	2	
37	Госпитальной терапии лечебного факультета	Ребров Андрей Петрович	333,92	3	
63	Поликлинической терапии	Шеметова Галина Николаевна	309,80	4	
43	Пропедевтики детских болезней	Болотова Нина Викторовна	286,64	5	
42	Инфекционных болезней у детей и поликлинической педиатрии	Михайлова Елена Владимировна	285,28	6	
68	Стоматологи терапевтической	Булкина Наталия Вячеславовна	260,96	7	
26	Кожных и венерических болезней	Утц Сергей Рудольфович	241,08	8	
35	Факультетской терапии	Шварц Юрий Григорьевич	241,00	9	
28	Психиатрии, наркологии, психотерапии и клинической психологии	Барыльник Юлия Борисовна	238,80	10	
41	Инфекционных болезней	Шульдяков Андрей Анатольевич	226,76	11	
31	Профпатологии и гематологии	Шелехова Татьяна Владимировна	225,12	12	
67	Ортопедической стоматологии	Коннов Валерий Владимирович	217,84	13	
27	Оториноларингологии	Мареев Олег Вадимович	209,32	14	
69	Стоматологии детского возраста и ортодонтии	Суетенков Дмитрий Евгеньевич	209,24	15	
29	Глазных болезней	Каменских Татьяна Григорьевна	208,64	16	
49	Общей хирургии	Шапкин Юрий Григорьевич	203,40	17	
32	Фтизиопульмонологии	Казмирова Наталья Евгеньевна	194,08	18	
25	Нервных болезней	Шоломов Илья Иванович	191,48	19	
54	Акушерства и гинекологии лечебного факультета	Салов Игорь Аркадьевич	186,16	20	
75	Пропедевтики стоматологических заболеваний	Еремин Олег Вячеславович	172,72	21	
66	Стоматологии хирургической и челюстно-лицевой хирургии	Лепилин Александр Викторович	147,40	22	
30	Лучевой терапии и лучевой диагностики им. Н.Е. Штерна	Чехонацкая Марина Леонидовна	139,56	23	
44	Детских болезней лечебного факультета	Утц Ирина Александровна	138,32	24	
61	Скорой неотложной и анестезиолого-реанимационной помощи	Садчиков Дмитрий Владимирович	138,12	25	
55	Акушерства и гинекологии педиатрического	Хворостухина Наталия Федоровна	137,96	26	



ГБОУ ВПО
Саратовский ГМУ
им. В.И. Разумовского
Минздрава России

ОТЧЕТ
О РЕЗУЛЬТАТАХ РЕЙТИНГОВОЙ ОЦЕНКИ ПРОФЕССОРСКО-
ПРЕПОДАВАТЕЛЬСКОГО СОСТАВА И КАФЕДР СГМУ ЗА 2015 ГОД

	факультета			
51	Факультетская хирургия и онкология	Вертянкин Сергей Викторович	135,72	27
52	Госпитальной хирургии леч фак	Лосев Роберт Залманович	106,68	28
24	ЛФК, спортивной медицины и физиотерапии	Храмов Владимир Владимирович	102,56	29
57	Нейрохирургии	Чехонацкий Андрей Анатольевич	92,28	30
45	Факультетской педиатрии	Горемыкин Владимир Ильич	88,04	31
34	Эндокринологии	Родионова Татьяна Игоревна	83,00	32
36	Терапии педиатрического и стоматологического факультетов	Козлова Ирина Вадимовна	71,00	33
33	Пропедевтика внутренних болезней	Скворцов Юрий Иванович	50,76	34
48	Хирургии детского возраста	Горемыкин Игорь Владимирович	45,40	35

Из профессоров клинических кафедр максимальный рейтинг у профессора кафедры факультетской терапии Ляминой Н.П. – **262,60** балла. Средний рейтинг профессора клинической кафедры – **81,54** балла↓ (в 2014 г. – **126,00** баллов) (таб. 6, рис.2).

Таблица 10

Рейтинговые показатели профессоров в группе клинических кафедр в 2015 г.

№ кафедры	Наименование кафедры	ФИО	Рейтинг 2015	Место	Среднее
35	Факультетской терапии	Лямина Н.П.	262,60	1	81,54
46	Госпитальной педиатрии и неонатологии	Трифонов Виктор Дорджиевич	226,60	2	
46	Госпитальной педиатрии и неонатологии	Эйберман Александр Семенович	219,48	3	
26	Кожных и венерических болезней	Бакулев Андрей Леонидович	200,32	4	
35	Факультетской терапии	Наумова Е.А.	165,04	5	
59	Травматологии и ортопедии	Киреев Сергей Иванович	148,56	6	
43	Пропедевтики детских болезней	Аверьянов Андрей Петрович	146,24	7	
31	Профпатологии и гематологии	Богословская Светлана Ивановна	141,40	8	
41	Инфекционных болезней	Ляпина Елена Павловна	114,40	9	
61	Скорой неотложной и анестезиолого-реанимационной помощи	Кулигин Александр Валерьевич	108,20	10	
48	Хирургии детского возраста	Дерюгина Людмила Александровна	96,56	11	
52	Госпитальной хирургии леч фак	Царев Олег Александрович	87,44	12	
37	Госпитальной терапии лечебного факультета	Кароли Нина Анатольевна	86,56	13	
35	Факультетской терапии	Соколов И.М.	86,40	14	
59	Травматологии и ортопедии	Решетников А.Н.	84,12	15	
51	Факультетская хирургия и онкология	Федоров Владимир Эдуардович	78,96	16	
26	Кожных и венерических болезней	Слесаренко Наталия Александровна	72,64	17	
51	Факультетская хирургия и онкология	Дубошина Татьяна Борисовна	70,36	18	
59	Травматологии и ортопедии	Бахтеева Н.Х.	67,64	19	
49	Общей хирургии	Чалык Юрий Викторович	61,36	20	
42	Инфекционных болезней у детей и поликлинической педиатрии	Малюгина Татьяна Николаевна	59,52	21	
36	Терапии педиатрического и стоматологического факультетов	Шаповалова Татьяна Германовна	56,48	22	
37	Госпитальной терапии лечебного факультета	Никитина Наталья Михайловна	54,08	23	



ГБОУ ВПО
Саратовский ГМУ
им. В.И. Разумовского
Минздрава России

ОТЧЕТ
О РЕЗУЛЬТАТАХ РЕЙТИНГОВОЙ ОЦЕНКИ ПРОФЕССОРСКО-
ПРЕПОДАВАТЕЛЬСКОГО СОСТАВА И КАФЕДР СГМУ ЗА 2015 ГОД

58	Урологии	Чураков Алексей Аркадьевич	53,24	24
51	Факультетская хирургия и онкология	Конопацкова Ольга Михайловна	51,12	25
37	Госпитальной терапии лечебного факультета	Кашкина Елена Игоревна	49,40	26
42	Инфекционных болезней у детей и поликлинической педиатрии	Зайцева Ирина Александровна	47,76	27
36	Терапии педиатрического и стоматологического факультетов	Рябова Анна Юрьевна	46,48	28
38	Клинической иммунологии и аллергологии	Лебедева Майя Николаевна	45,68	29
29	Глазных болезней	Федорищева Лариса Евгеньевна	44,80	30
33	Пропедевтика внутренних болезней	Кодочигова Анна Ивановна	43,48	31
52	Госпитальной хирургии леч фак	Куликова Алла Николаевна	43,44	32
58	Урологии	Полозов Александр Борисович	41,20	33
51	Факультетская хирургия и онкология	Темников Александр Иванович	35,44	34
57	Нейрохирургии	Колесов Владимир Николаевич	35,08	35
26	Кожных и венерических болезней	Завьялов Аркадий Иванович	31,72	36
34	Эндокринологии	Солун Мирра Наумовна	28,60	37
35	Факультетской терапии	Парфенюк В.К.	22,84	38
37	Госпитальной терапии лечебного факультета	Куницына Марина Алексеевна	16,12	39
37	Госпитальной терапии лечебного факультета	Юданова Лидия Сергеевна	8,64	40
35	Факультетской терапии	Довгалевский Я.Н.	3,24	41

Из доцентов клинических кафедр максимальный рейтинг у доцента кафедры госпитальной педиатрии и неонатологии Спиваковского Юрия Марксовича – 347,00 баллов. Средний рейтинг доцента клинической кафедры – **69,41↓** (в 2014 г. – **63,00** баллов) (таб. 11, рис.2).

Таблица 11
Рейтинговые показатели доцентов в группе клинических кафедр в 2015 г.

№ кафедры	Наименование кафедры	ФИО	Рейтинг 2015	Место	Среднее
46	Госпитальной педиатрии и неонатологии	Спиваковский Юрий Марксович	347,00	1	81,54
38	Клинической иммунологии и аллергологии	Гамова Инна Валериевна	289,72	2	
58	Урологии	Фомкин Роман Николаевич	263,60	3	
63	Поликлинической терапии	Губанова Галина Витальевна	217,60	4	
75	Пропедевтики стоматологических заболеваний	Труфанова Юлия Юрьевна	206,92	5	
46	Госпитальной педиатрии и неонатологии	Нечаев Владимир Николаевич	168,92	6	
28	Психиатрии, наркологии, психотерапии и клинической психологии	Колесниченко Елена Владимировна	157,08	7	
46	Госпитальной педиатрии и неонатологии	Шульгина Елена Николаевна	156,96	8	
31	Профпатологии и гематологии	Зайцева Марина Рудольфовна	148,72	9	
68	Стоматологи терапевтической	Островская Лариса Юрьевна	146,52	10	
63	Поликлинической терапии	Красникова Наталия Валентиновна	131,32	11	
68	Стоматологи терапевтической	Осипова Юлия Львовна	122,60	12	
37	Госпитальной терапии лечебного факультета	Пономарева Елена Юрьевна	119,44	13	
31	Профпатологии и гематологии	Белова Инна Михайловна	116,08	14	
49	Общей хирургии	Хорошкевич Анна Васильевна	110,92	15	
31	Профпатологии и гематологии	Белова Ольга Львовна	108,36	16	
25	Нервных болезней	Кузнецова Елена Борисовна	106,16	17	
43	Пропедевтики детских болезней	Поляков В.К.	103,04	18	



ГБОУ ВПО
Саратовский ГМУ
им. В.И. Разумовского
Минздрава России

ОТЧЕТ
О РЕЗУЛЬТАТАХ РЕЙТИНГОВОЙ ОЦЕНКИ ПРОФЕССОРСКО-
ПРЕПОДАВАТЕЛЬСКОГО СОСТАВА И КАФЕДР СГМУ ЗА 2015 ГОД

58	Урологии	Понукалин Андрей Николаевич	101,80	19
43	Пропедевтики детских болезней	Дронова Е.Г.	99,72	20
66	Стоматологии хирургической и челюстно-лицевой хирургии	Ерокина Надежда Леонидовна	97,72	21
27	Оториноларингологии	Мареев Глеб Олегович	96,44	22
59	Травматологии и ортопедии	Зарецков А.В.	96,20	23
25	Нервных болезней	Салина Екатерина Анатольевна	95,28	24
31	Профпатологии и гематологии	Лучинина Елена Валентиновна	93,24	25
31	Профпатологии и гематологии	Евзерова Татьяна Вячеславовна	92,00	26
44	Детских болезней лечебного факультета	Дорогойкин Дмитрий Львович	91,92	27
68	Стоматологи терапевтической	Соболева Людмила Анатольевна	91,84	28
31	Профпатологии и гематологии	Королев Вячеслав Викторович	91,60	29
43	Пропедевтики детских болезней	Филина Н.Ю.	90,76	30
61	Скорой неотложной и анестезиолого-реанимационной помощи	Гурьянов Александр Михайлович	90,44	31
48	Хирургии детского возраста	Городков Сергей Юрьевич	86,76	32
32	Фтизиопульмонологии	Панкратова Людмила Элиевна	86,40	33
46	Госпитальной педиатрии и неонатологии	Бочкова Лариса Геннадьевна	85,76	34
42	Инфекционных болезней у детей и поликлинической педиатрии	Чудакова Татьяна Константиновна	82,28	35
59	Травматологии и ортопедии	Леченко К.К.	78,08	36
45	Факультетской педиатрии	Елизарова Светлана Юрьевна	76,16	37
33	Пропедевтика внутренних болезней	Емелина Людмила Павловна	74,64	38
28	Психиатрии, наркологии, психотерапии и клинической психологии	Абросимова Юлия Сергеевна	74,52	39
49	Общей хирургии	Потахин Сергей Николаевич	74,08	40
46	Госпитальной педиатрии и неонатологии	Панина Ольга Сергеевна	73,16	41
44	Детских болезней лечебного факультета	Кулапина Ольга Ивановна	72,24	42
59	Травматологии и ортопедии	Марков Д.А.	72,04	43
42	Инфекционных болезней у детей и поликлинической педиатрии	Левин Дмитрий Юрьевич	70,48	44
27	Оториноларингологии	Луцевич Сергей Игоревич	69,80	45
51	Факультетская хирургия и онкология	Якубенко Валерий Владиславович	68,96	46
55	Акушерства и гинекологии педиатрического факультета	Романовская Анна Викторовна	68,52	47
67	Ортопедической стоматологии	Разаков Дамир Хафизович	68,52	48
32	Фтизиопульмонологии	Волчкова Инна Львовна	67,16	49
67	Ортопедической стоматологии	Поспелов Андрей Николаевич	67,04	50
59	Травматологии и ортопедии	Киреев С.Н.	66,68	51
30	Лучевой терапии и лучевой диагностики им. Н.Е. Штерна	Илясова Елена Борисовна	66,60	52
26	Кожных и венерических болезней	Моррисон Анна Витальевна	64,76	53
45	Факультетской педиатрии	Нестеренко Оксана Валериевна	63,16	54
33	Пропедевтика внутренних болезней	Субботина Вера Григорьевна	62,96	55
30	Лучевой терапии и лучевой диагностики им. Н.Е. Штерна	Приезжева Валерия Николаевна	62,96	56
42	Инфекционных болезней у детей и поликлинической педиатрии	Раскина Елена Евгеньевна	62,28	57
58	Урологии	Россоловский Антон Николаевич	62,04	58
49	Общей хирургии	Ефимов Евгений Владимирович	60,96	59
28	Психиатрии, наркологии, психотерапии и клинической психологии	Ледванова Татьяна Юрьевна	60,72	60
51	Факультетская хирургия и онкология	Мещеряков Виталий Львович	60,00	61
37	Госпитальной терапии лечебного факультета	Лобанова Ольга Сергеевна	57,00	62



ГБОУ ВПО
Саратовский ГМУ
им. В.И. Разумовского
Минздрава России

ОТЧЕТ
О РЕЗУЛЬТАТАХ РЕЙТИНГОВОЙ ОЦЕНКИ ПРОФЕССОРСКО-
ПРЕПОДАВАТЕЛЬСКОГО СОСТАВА И КАФЕДР СГМУ ЗА 2015 ГОД

55	Акушерства и гинекологии педиатрического факультета	Новичков Денис Анатольевич	56,64	63
34	Эндокринологии	Дихт Наталия Ивановна	55,24	64
41	Инфекционных болезней	Сатарова Светлана Августовна	54,88	65
41	Инфекционных болезней	Кузнецов Владимир Иванович	54,52	66
69	Стоматологии детского возраста и ортодонтии	Фирсова И.В.	52,20	67
42	Инфекционных болезней у детей и поликлинической педиатрии	Цека Юрий Сергеевич	48,12	68
33	Пропедевтика внутренних болезней	Папшицкая Наталия Юрьевна	47,20	69
61	Скорой неотложной и анестезиолого-реанимационной помощи	Пригородов Михаил Васильевич	46,72	70
37	Госпитальной терапии лечебного факультета	Кошелева Наталья Анатольевна	46,08	71
54	Акушерства и гинекологии лечебного факультета	Турлупова Татьяна Ивановна	44,84	72
36	Терапии педиатрического и стоматологического факультетов	Шашина Марина Михайловна	44,36	73
54	Акушерства и гинекологии лечебного факультета	Морозова Виктория Анатольевна	43,64	74
67	Ортопедической стоматологии	Гооге Леопольд Александрович	43,60	75
42	Инфекционных болезней у детей и поликлинической педиатрии	Каральский Сергей Александрович	43,12	76
44	Детских болезней лечебного факультета	Костина Марина Львовна	41,84	77
35	Факультетской терапии	Кац Я.Н.	41,56	78
29	Глазных болезней	Рязанцева Татьяна Владимировна	40,72	79
55	Акушерства и гинекологии педиатрического факультета	Шляхова Ирина Юрьевна	39,60	80
58	Урологии	Спирин Петр Владимирович	37,20	81
29	Глазных болезней	Александрова Нина Николаевна	35,40	82
52	Госпитальной хирургии леч фац	Хмара Михаил Борисович	35,12	83
25	Нервных болезней	Лихачева Елена Борисовна	35,08	84
28	Психиатрии, наркологии, психотерапии и клинической психологии	Веретельникова Юлия Яковлевна	35,08	85
36	Терапии педиатрического и стоматологического факультетов	Лекарева Любовь Ивановна	34,36	86
61	Скорой неотложной и анестезиолого-реанимационной помощи	Архипов Игорь Витальевич	32,60	87
51	Факультетская хирургия и онкология	Чупахин Николай Владимирович	31,60	88
28	Психиатрии, наркологии, психотерапии и клинической психологии	Парашенко Александр Феодосьевич	29,60	89
61	Скорой неотложной и анестезиолого-реанимационной помощи	Осипова Ольга Владимировна	28,04	90
54	Акушерства и гинекологии лечебного факультета	Михайлова Юлия Владиславовна	27,72	91
36	Терапии педиатрического и стоматологического факультетов	Пахомова Анна Леонидовна	26,68	92
44	Детских болезней лечебного факультета	Ицкович Виктория Олеговна	26,60	93
36	Терапии педиатрического и стоматологического факультетов	Веселов Вячеслав Витальевич	26,48	94
34	Эндокринологии	Чобитько Виктория Григорьевна	25,32	95
28	Психиатрии, наркологии, психотерапии и клинической психологии	Бычков Евгений Николаевич	23,08	96
24	ЛФК, спортивной медицины и физиотерапии	Григорьева Нина Николаевна	22,24	97
51	Факультетская хирургия и онкология	Евдокимов Гермоген Михайлович	21,64	98



ГБОУ ВПО
Саратовский ГМУ
им. В.И. Разумовского
Минздрава России

ОТЧЕТ
О РЕЗУЛЬТАТАХ РЕЙТИНГОВОЙ ОЦЕНКИ ПРОФЕССОРСКО-
ПРЕПОДАВАТЕЛЬСКОГО СОСТАВА И КАФЕДР СГМУ ЗА 2015 ГОД

42	Инфекционных болезней у детей и поликлинической педиатрии	Кошкин Алексей Петрович	21,52	99
37	Госпитальной терапии лечебного факультета	Скрябина Елена Николаевна	21,36	100
	52 госпитальной хирургии леч фак	Захаров Николай Николаевич	20,72	101
27	Оториноларингологии	Князев Анатолий Борисович	19,28	102
61	Скорой неотложной и анестезиолого-реанимационной помощи	Котов Сергей Николаевич	18,92	103
28	Психиатрии, наркологии, психотерапии и клинической психологии	Курьшов Владимир Николаевич	17,96	104
24	ЛФК, спортивной медицины и физиотерапии	Суворов Сергей Александрович	17,56	105
52	Госпитальной хирургии леч фак	Горфинкель Иосиф Владимирович	16,48	106
35	Факультетской терапии	Гафанович Е.Я	16,20	107
26	Кожных и венерических болезней	Рощепкин Владимир Викторович	16,16	108
24	ЛФК, спортивной медицины и физиотерапии	Толстокоров Сергей Александрович	14,00	109
48	Хирургии детского возраста	Куликова Тамара Николаевна	13,80	110
48	Хирургии детского возраста	Турковский Владимир Борисович	11,48	111
48	Хирургии детского возраста	Филиппов Юрий Владимирович	9,16	112
55	Акушерства и гинекологии педиатрического факультета	Молчанова Людмила Григорьевна	8,28	113
66	Стоматологии хирургической и челюстно-лицевой хирургии	Булкин Вячеслав Алексеевич	7,20	114
49	Общей хирургии	Климашевич Владимир Юрьевич	2,88	115
54	Акушерства и гинекологии лечебного факультета	Вахламова Ирина Владимировна	2,88	116

Из ассистентов клинических кафедр максимальный рейтинг у ассистента кафедры клинической иммунологии и аллергологии Перфиловой Ирины Александровны составил **252,88** баллов. Средний рейтинг ассистента клинической кафедры – **37,82**↑ баллов (в 2014 г. – **37,00** баллов) (таб. 12, рис.3).

Таблица 12

Рейтинговые показатели ассистентов в группе клинических кафедр

№ кафедры	Наименование кафедры	ФИО	Рейтинг 2015	Место	Среднее
38	Клинической иммунологии и аллергологии	Перфилова Ирина Александровна	252,88	1	37,82
38	Клинической иммунологии и аллергологии	Удовиченко Екатерина Николаевна	250,12	2	
75	Пропедевтики стоматологических заболеваний	Савина Екатерина Александровна	200,56	3	
46	Госпитальной педиатрии и неонатологии	Воротникова Наталия Анатольевна	188,68	4	
58	Урологии	Королев Александр Юрьевич	148,40	5	
31	Профпатологии и гематологии	Махонько Маргарита Николаевна	145,60	6	
35	Факультетской терапии	Семенова О.Н.	144,48	7	
35	Факультетской терапии	Акимова Н.С.	142,76	8	
37	Госпитальной терапии лечебного факультета	Гайдукова Инна Зурабиевна	135,12	9	
63	Поликлинической терапии	Балашова Марина Евгеньевна	134,36	10	
35	Факультетской терапии	Мартынович Т.В.	130,12	11	



ГБОУ ВПО
Саратовский ГМУ
им. В.И. Разумовского
Минздрава России

ОТЧЕТ
О РЕЗУЛЬТАТАХ РЕЙТИНГОВОЙ ОЦЕНКИ ПРОФЕССОРСКО-
ПРЕПОДАВАТЕЛЬСКОГО СОСТАВА И КАФЕДР СГМУ ЗА 2015 ГОД

35	Факультетской терапии	Конобеева Е.В.	121,56	12
63	Поликлинической терапии	Рябошапко Алла Ивановна	116,20	13
35	Факультетской терапии	Маркова А.В.	115,24	14
33	Пропедевтики внутренних болезней	Богданова Татьяна Михайловна	112,32	15
35	Факультетской терапии	Корсунова Евгения Никитична	112,20	16
68	Стоматологи терапевтической	Гусева Ольга Юрьевна	111,76	17
28	Психиатрии, наркологии, психотерапии и клинической психологии	Филиппова Наталья Валерьевна	106,00	18
28	Психиатрии, наркологии, психотерапии и клинической психологии	Деева Маргарита Александровна	104,48	19
26	Кожных и венерических болезней	Штода Юлия Максимовна	103,80	20
58	Урологии	Лойко Виктор Сергеевич	102,68	21
63	Поликлинической терапии	Беляева Юлия Николаевна	95,88	22
35	Факультетской терапии	Аристарин Михаил Александрович	95,32	23
35	Факультетской терапии	Пархонюк Е.В.	92,36	24
68	Стоматологи терапевтической	Вулах Наталья Александровна	90,56	25
68	Стоматологи терапевтической	Кропотина Анна Юрьевна	90,56	26
28	Психиатрии, наркологии, психотерапии и клинической психологии	Бачило Егор Вячеславович	89,92	27
58	Урологии	Шатылко Тарас Валерьевич	89,48	28
59	Травматология и ортопедия	Белоногов В.Н.	86,12	29
28	Психиатрии, наркологии, психотерапии и клинической психологии	Антонова Анастасия Александровна	86,08	30
35	Факультетской терапии	Царева Ю.О.	85,72	31
27	Оториноларингологии	Кучмин Владимир Николаевич	85,36	32
46	Госпитальной педиатрии и неонатологии	Скупова Ольга Владимировна	84,80	33
37	Госпитальной терапии лечебного факультета	Волошинова Елена Викторовна	83,64	34
46	Госпитальной педиатрии и неонатологии	Сухова Татьяна Георгиевна	82,96	35
67	Ортопедической стоматологии	Прошин Алексей Геннадиевич	80,80	36
26	Кожных и венерических болезней	Платонова Анна Николаевна	80,60	37
26	Кожных и венерических болезней	Шнайдер Дмитрий Александрович	78,36	38
35	Факультетской терапии	Деревнина Е.С.	76,84	39
35	Факультетской терапии	Майсова Е.А.	76,84	40
35	Факультетской терапии	Епифанова Е.В.	76,20	41
35	Факультетской терапии	Михель Н.Д.	75,48	42
31	Профпатологии	Алешечкина Елена Евгеньевна	74,96	43
68	Стоматологи терапевтической	Моргунова Виктория Михайловна	73,64	44
35	Факультетской терапии	Долгова Е.Л.	72,92	45
26	Кожных и венерических болезней	Галкина Екатерина Михайловна	71,80	46
67	Ортопедической стоматологии	Бизяев Алексей Алексеевич	69,44	47
26	Кожных и венерических болезней	Еремина Мария Геннадьевна	67,40	48
28	Психиатрии, наркологии, психотерапии и клинической психологии	Самойлова Дарья Дмитриевна	67,28	49
43	Пропедевтики детских болезней	Райгородская Н.Ю.	67,24	50
67	Ортопедической стоматологии	Арушанян Ануш Рудиковна	66,64	51
31	Профпатологии	Леванов Александр Николаевич	66,52	52
68	Стоматологи терапевтической	Арина Людмила Владимировна	66,08	53
28	Психиатрии, наркологии, психотерапии и клинической психологии	Пахомова Светлана Александровна	65,68	54
31	Профпатологии	Никифорова Наталья Евгеньевна	64,72	55
68	Стоматологи терапевтической	Гаврюшова Лилия Владимировна	64,16	56
68	Стоматологи терапевтической	Парфенова Суссана Валерьевна	64,16	57



ГБОУ ВПО
Саратовский ГМУ
им. В.И. Разумовского
Минздрава России

ОТЧЕТ
О РЕЗУЛЬТАТАХ РЕЙТИНГОВОЙ ОЦЕНКИ ПРОФЕССОРСКО-
ПРЕПОДАВАТЕЛЬСКОГО СОСТАВА И КАФЕДР СГМУ ЗА 2015 ГОД

68	Стоматологи терапевтической	Поделинская Виктория Тадеушевна	63,44	58
68	Стоматологи терапевтической	Кобзева Юлия Александровна	62,24	59
68	Стоматологи терапевтической	Токмакова Екатерина Витальевна	61,52	60
68	Стоматологи терапевтической	Полосухина Елена Николаевна	60,96	61
59	Травматология и ортопедия	Эдиев М.С.	60,44	62
59	Травматология и ортопедия	Адамович Г.А.	58,96	63
68	Стоматологи терапевтической	Китаева Виктория Николаевна	57,76	64
32	Фтизиопульмонологии	Амирова Зоя Рафиковна	57,08	65
43	Пропедевтики детских болезней	Компаниец О.В.	56,88	66
69	Стоматологии детского возраста и ортодонтии	Петрова А.П.	56,84	67
61	Скорой неотложной и анестезиолого-реанимационной помощи	Зеулина Екатерина Евгеньевна	56,80	68
69	Стоматологии детского возраста и ортодонтии	Казакова Лариса Николаевна	55,88	69
43	Пропедевтики детских болезней	Новикова Е.П.	54,00	70
67	Ортопедической стоматологии	Пичугина Екатерина Николаевна	53,20	71
67	Ортопедической стоматологии	Попко Екатерина Сергеевна	50,52	72
35	Факультетской терапии	Железнякова Н.А.	49,48	73
46	Госпитальной педиатрии и неонатологии	Алаторцева Татьяна Дмитриевна	49,00	74
66	Стоматологии хирургической и челюстно-лицевой хирургии	Бахтеева Галия Рифатовна	48,56	75
69	Стоматологии детского возраста и ортодонтии	Венатовская Н.В.	47,88	76
67	Ортопедической стоматологии	Розалиева Юлия Юрьевна	47,80	77
45	Факультетской педиатрии	Сидорович Оксана Витальевна	47,76	78
58	Урологии	Дурнов Денис Андреевич	47,40	79
25	Нервных болезней	Щуковский Николай Валерьевич	46,80	80
32	Фтизиопульмонологии	Златорев Артем Михайлович	46,20	81
26	Кожных и венерических болезней	Кравченя Сергей Сергеевич	46,12	82
46	Госпитальной педиатрии и неонатологии	Спиваковская Анна Юрьевна	46,04	83
27	Оториноларингологии	Ермаков Игорь Юрьевич	44,88	84
57	Нейрохирургии	Выгодчикова Галина Юрьевна	43,24	85
33	Пропедевтики внутренних бол	Синькеев Михаил Сергеевич	42,32	86
75	Пропедевтики стоматологических заболеваний	Алтынбаева Анастасия Павловна	42,00	87
43	Пропедевтики детских болезней	Тимофеева С.В.	41,32	88
58	Урологии	Гладков Владимир Алексеевич	41,32	89
41	Инфекционных болезней	Рамазанова Кристина Христофоровна	40,64	90
30	Лучевой терапии и лучевой диагностики им. Н.Е. Штерна	Кондратьева Ольга Алексеевна	40,64	91
58	Урологии	Долгов Алексей Борисович	40,44	92
28	Психиатрии, наркологии, психотерапии и клинической психологии	Сизов Сергей Владимирович	40,00	93
30	Лучевой терапии и лучевой диагностики им. Н.Е. Штерна	Никольский Юрий Евгеньевич	39,92	94
46	Госпитальной педиатрии и неонатологии	Шипилова Любовь Михайловна	39,76	95
25	Нервных болезней	Колоколова Анжелика Михайловна	39,20	96
67	Ортопедической стоматологии	Сальников Владимир Николаевич	39,20	97
30	Лучевой терапии и лучевой диагностики им. Н.Е. Штерна	Климашин Дмитрий Федорович	38,80	98



ГБОУ ВПО
Саратовский ГМУ
им. В.И. Разумовского
Минздрава России

ОТЧЕТ
О РЕЗУЛЬТАТАХ РЕЙТИНГОВОЙ ОЦЕНКИ ПРОФЕССОРСКО-
ПРЕПОДАВАТЕЛЬСКОГО СОСТАВА И КАФЕДР СГМУ ЗА 2015 ГОД

26	Кожных и венерических болезней	Шерстнева Вера Николаевна	37,96	99
67	Ортопедической стоматологии	Воробьева Марина Владимировна	37,84	100
37	Госпитальной терапии лечебного факультета	Сергеева Виктория Алексеевна	37,48	101
67	Ортопедической стоматологии	Кречетов Сергей Александрович	37,28	102
67	Ортопедической стоматологии	Масленников Дмитрий Николаевич	37,20	103
51	Факультетская хирургия и онкология	Лагун Михаил Абрамович	36,68	104
51	Факультетская хирургия и онкология	Харитонов Борис Семенович	35,24	105
67	Ортопедической стоматологии	Еремин Андрей Вячеславович	34,88	106
30	Лучевой терапии и лучевой диагностики им. Н.Е. Штерна	Хмара Татьяна Григорьевна	34,08	107
67	Ортопедической стоматологии	Перунов Александр Юрьевич	33,44	108
63	Поликлинической терапии	Молодцова Елена Владимировна	33,08	109
36	Терапии педиатрического и стоматологического факультетов	Мялина Юлия Николаевна	33,04	110
33	Пропедевтики внутренних болезней	Блинова Виктория Викторовна	32,96	111
51	Факультетская хирургия и онкология	Амиров Эльдар Вильданович	31,56	112
29	Глазных болезней	Колбенов Игорь Олегович	31,44	113
33	Пропедевтики внутренних болезней	Сулковская Лариса Семеновна	31,16	114
41	Инфекционных болезней	Лиско Ольга Борисовна	30,88	115
69	Стоматологии детского возраста и ортодонтии	Махонова Е.В.	30,68	116
29	Глазных болезней	Веселова Екатерина Викторовна	30,32	117
30	Лучевой терапии и лучевой диагностики им. Н.Е. Штерна	Зуев Виктор Васильевич	30,16	118
28	Психиатрии, наркологии, психотерапии и клинической психологии	Маслова Наталья Вячеславовна	29,76	119
61	Скорой неотложной и анестезиолого-реанимационной помощи	Богородский Андрей Юрьевич	29,48	120
51	Факультетская хирургия и онкология	Греков Владимир Владимирович	29,40	121
75	Пропедевтики стоматологических заболеваний	Зотова Анастасия Сергеевна	29,36	122
44	Детских болезней лечебного факультета	Городкова Елена Николаевна	29,12	123
37	Госпитальной терапии лечебного факультета	Григорьева Елена Вячеславовна	29,00	124
58	Урологии	Основин Олег Владимирович	28,88	125
51	Факультетская хирургия и онкология	Долишний Владимир Николаевич	28,76	126
36	Терапии педиатрического и стоматологического факультетов	Быкова Анна Павловна	28,72	127
52	Госпитальной хирургии леч фак	Горохов Сергей Владимирович	28,72	128
44	Детских болезней лечебного факультета	Кравченя Алия Римовна	28,68	129
29	Глазных болезней	Батищева Юлия Сергеевна	28,48	130
33	Пропедевтики внутренних болезней	Ильин Алексей Анатольевич	27,68	131
37	Госпитальной терапии лечебного факультета	Магдеева надежда Анатольевна	27,60	132
37	Госпитальной терапии лечебного факультета	Романова Ирина Александровна	27,60	133
44	Детских болезней лечебного факультета	Кубалик Наталья Владимировна	27,20	134
29	Глазных болезней	Еременко Ксения Юрьевна	26,56	135
27	Оториноларингологии	Рогова Елена Григорьевна	25,76	136
75	Пропедевтики стоматологических заболеваний	Оганова Кристина Мирановна	25,52	137
55	Акушерства и гинекологии педиатрического факультета	Минасян Анжелика Мартирововна	25,24	138
38	Клинической иммунологии и аллергологии	Михайлова Ирина Эдуардовна	24,96	139
27	Оториноларингологии	Маркеева Марина Викторовна	23,76	140



ГБОУ ВПО
Саратовский ГМУ
им. В.И. Разумовского
Минздрава России

ОТЧЕТ
О РЕЗУЛЬТАТАХ РЕЙТИНГОВОЙ ОЦЕНКИ ПРОФЕССОРСКО-
ПРЕПОДАВАТЕЛЬСКОГО СОСТАВА И КАФЕДР СГМУ ЗА 2015 ГОД

26	Кожных и венерических болезней	Игонина Ирина Алексеевна	23,72	141
26	Кожных и венерических болезней	Шерстобитова Ксения Юрьевна	23,72	142
44	Детских болезней лечебного факультета	Соплякова Наталья Григорьевна	23,20	143
58	Урологии	Ломакин Дмитрий Владимирович	23,00	144
41	Инфекционных болезней	Сретенская Дина Александровна	22,96	145
66	Стоматологии хирургической и челюстно-лицевой хирургии	Савельева Светлана Станиславовна	22,80	146
37	Госпитальной терапии лечебного факультета	Апаркина Алена Васильевна	22,48	147
41	Инфекционных болезней	Гаврилова Ирина Борисовна	22,24	148
58	Урологии	Твердохлеб Сергей Александрович	21,92	149
67	Ортопедической стоматологии	Матьцина Татьяна Вячеславовна	21,28	150
37	Госпитальной терапии лечебного факультета	Акулова Анна Игоревна	21,20	151
51	Факультетская хирургия и онкология	Аверьянова Светлана Владимировна	21,16	152
54	Акушерства и гинекологии лечебного факультета	Суворова Галина Сергеевна	20,64	153
29	Глазных болезней	Андрейченко Ольга Александровна	20,56	154
26	Кожных и венерических болезней	Добдина Анна Юрьевна	20,44	155
41	Инфекционных болезней	Перминова Татьяна Анатольевна	20,40	156
28	Психиатрии, наркологии, психотерапии и клинической психологии	Быкова Юлия Викторовна	20,00	157
69	Стоматологии детского возраста и ортодонтии	Олейникова Н.М.	19,32	158
51	Факультетская хирургия и онкология	Майоров Родион Владимирович	18,76	159
37	Госпитальной терапии лечебного факультета	Полянская Ольга Леонидовна	18,64	160
26	Кожных и венерических болезней	Грашкина Ирина Алексеевна	18,60	161
55	Акушерства и гинекологии педиатрического факультета	Грибова Светлана Николаевна	18,60	162
45	Факультетской педиатрии	Хижняк Анна Валентиновна	18,16	163
33	Пропедевтики внутренних болезней	Сушкова Наталия Владимировна	18,08	164
30	Лучевой терапии и лучевой диагностики им. Н.Е. Штерна	Емельянова Наталия Васильевна	18,00	165
54	Акушерства и гинекологии лечебного факультета	Лысенко Лариса Владимировна	17,44	166
42	Инфекционных болезней у детей и поликлинической педиатрии	Кашаев Борис Александрович	17,28	167
37	Госпитальной терапии лечебного факультета	Александрова Наталья Леонидовна	17,16	168
49	Общей хирургии	Хильгияев Рафаил Хашимович	17,12	169
57	Нейрохирургии	Скулович С.З.	17,08	170
57	Нейрохирургии	Бубашвили А.И.	17,08	171
24	ЛФК, спортивной медицины и физиотерапии	Амирова Инесса Алексеевна	16,76	172
69	Стоматологии детского возраста и ортодонтии	Харитонов Т.Л.	16,60	173
55	Акушерства и гинекологии педиатрического факультета	Степанова Наталия Николаевна	16,48	174
42	Инфекционных болезней у детей и поликлинической педиатрии	Сердюков Алексей Юрьевич	16,16	175
26	Кожных и венерических болезней	Каракаева Александра Вячеславовна	16,12	176
25	Нервных болезней	Чижова Ксения Евгеньевна	16,08	177
26	Кожных и венерических болезней	Муратова Дарья Сергеевна	15,32	178



ГБОУ ВПО
Саратовский ГМУ
им. В.И. Разумовского
Минздрава России

ОТЧЕТ
О РЕЗУЛЬТАТАХ РЕЙТИНГОВОЙ ОЦЕНКИ ПРОФЕССОРСКО-
ПРЕПОДАВАТЕЛЬСКОГО СОСТАВА И КАФЕДР СГМУ ЗА 2015 ГОД

29	Глазных болезней	Сидельникова Виктория Сергеевна	14,96	179
48	Хирургии детского возраста	Долгов Борис Владимирович	14,80	180
49	Общей хирургии	Стекольников Николай Юрьевич	14,76	181
61	Скорой неотложной и анестезиолого-реанимационной помощи	Петренко Алексей Петрович	14,76	182
49	Общей хирургии	Фомин Николай Николаевич	14,72	183
42	Инфекционных болезней у детей и поликлинической педиатрии	Лаврентьев Геннадий Павлович	14,32	184
69	Стоматологии детского возраста и ортодонтии	Давыдова Н.В.	14,20	185
29	Глазных болезней	Галанжа Владимир Анатольевич	14,16	186
52	Госпитальной хирургии леч фак	Неснова Елена Сергеевна	14,04	187
41	Инфекционных болезней	Царева Татьяна Дмитриевна	14,00	188
52	Госпитальной хирургии леч фак	Гнилосыр Петр Александрович	13,32	189
63	Поликлинической терапии	Куркина Татьяна Валерьевна	12,72	190
69	Стоматологии детского возраста и ортодонтии	Лебедева С.Н.	12,28	191
52	Госпитальной хирургии леч фак	Козлов Валерий Викторович	12,24	192
69	Стоматологии детского возраста и ортодонтии	Кобец А.В.	12,12	193
54	Акушерства и гинекологии лечебного факультета	Паршин Алексей Владимирович	11,92	194
34	Эндокринологии	Фролова Арина Валерьевна	11,80	195
37	Госпитальной терапии лечебного факультета	Александрова Ольга Леонидовна	11,76	196
61	Скорой неотложной и анестезиолого-реанимационной помощи	Александрович Людмила Михайловна	11,36	197
75	Пропедевтики стоматологических заболеваний	Тарасова Екатерина Анатольевна	10,96	198
48	Хирургии детского возраста	Жарков Данила Анатольевич	10,88	199
66	Стоматологии хирургической и челюстно-лицевой хирургии	Левина Ксения Сергеевна	10,88	200
66	Стоматологии хирургической и челюстно-лицевой хирургии	Агеев Алексей Борисович	10,36	201
34	Эндокринологии	Максимова Ольга Васильевна	10,24	202
61	Скорой неотложной и анестезиолого-реанимационной помощи	Александрова Екатерина Денисовна	10,20	203
30	Лучевой терапии и лучевой диагностики им. Н.Е. Штерна	Бобылев Дмитрий Александрович	10,00	204
29	Глазных болезней	Борисов Андрей Владимирович	9,92	205
24	ЛФК, спортивной медицины и физиотерапии	Сафронов Геннадий Александрович	9,84	206
28	Психиатрии, наркологии, психотерапии и клинической психологии	Карабанова Екатерина Вячеславовна	9,28	207
49	Общей хирургии	Селиверстов Павел Андреевич	9,12	208
66	Стоматологии хирургической и челюстно-лицевой хирургии	Мухина Надежда Михайловна	8,64	209
42	Инфекционных болезней у детей и поликлинической педиатрии	Добло Наталья Николаевна	8,48	210
27	Оториноларингологии	Корелова Наталья Павловна	7,84	211
69	Стоматологии детского возраста и ортодонтии	Кочетова М.С.	7,64	212
66	Стоматологии хирургической и челюстно-лицевой хирургии	Федотенкова Дарья Алексеевна	7,28	213



ГБОУ ВПО
Саратовский ГМУ
им. В.И. Разумовского
Минздрава России

ОТЧЕТ
О РЕЗУЛЬТАТАХ РЕЙТИНГОВОЙ ОЦЕНКИ ПРОФЕССОРСКО-
ПРЕПОДАВАТЕЛЬСКОГО СОСТАВА И КАФЕДР СГМУ ЗА 2015 ГОД

27	Оториноларингологии	Левьева Татьяна Викторовна	7,12	214
27	Оториноларингологии	Гладкова Татьяна Сергеевна	7,12	215
66	Стоматологии хирургической и челюстно-лицевой хирургии	Жилкина Ольга Викторовна	6,88	216
51	Факультетская хирургия и онкология	Сидоров Игорь Николаевич	6,56	217
35	Факультетской терапии	Довжанская В.С.	6,44	218
54	Акушерства и гинекологии лечебного факультета	Карагезян Кристина Мамеконовна	6,16	219
66	Стоматологии хирургической и челюстно-лицевой хирургии	Рогатина Татьяна Владимировна	6,16	220
48	Хирургии детского возраста	Жукова Наталья Ивановна	5,96	221
49	Общей хирургии	Беликов Андрей Владимирович	5,84	222
24	ЛФК, спортивной медицины и физиотерапии	Кирсанова Ирина Сергеевна	5,72	223
66	Стоматологии хирургической и челюстно-лицевой хирургии	Черненко Яна Андреевна	5,44	224
66	Стоматологии хирургической и челюстно-лицевой хирургии	Ноздрачев Василий Геннадьевич	5,08	225
33	Пропедевтики внутренних болезней	Лисин Виктор Владимирович	5,04	226
63	Поликлинической терапии	Казбан Ольга Геннадьевна	5,04	227
63	Поликлинической терапии	Кан Александр Олегович	5,04	228
37	Госпитальной терапии лечебного факультета	Яковлева Елена Викторовна	4,80	229
48	Хирургии детского возраста	Масевкин Вячеслав Германович	4,72	230
66	Стоматологии хирургической и челюстно-лицевой хирургии	Белянина Татьяна Викторовна	4,72	231
66	Стоматологии хирургической и челюстно-лицевой хирургии	Волкова Оксана Юрьевна	4,72	233
66	Стоматологии хирургической и челюстно-лицевой хирургии	Жилкин Виталий Владимирович	4,72	234
66	Стоматологии хирургической и челюстно-лицевой хирургии	Карабушин Виктор Александрович	4,72	235
37	Госпитальной терапии лечебного факультета	Алексеева Ирина Леонидовна	4,68	236
37	Госпитальной терапии лечебного факультета	Фронтасьева Валерия Владимировна	4,68	237
69	Стоматологии детского возраста и ортодонтии	Магомедов Т.Б.	4,68	238
45	Факультетской педиатрии	Просова Елена Евгеньевна	4,64	239
66	Стоматологии хирургической и челюстно-лицевой хирургии	Тренкина Оксана Владимировна	4,36	240
63	Поликлинической терапии	Сидорова Нина Владимировна	4,32	241
63	Поликлинической терапии	Бацан Мария Игоревна	4,32	242
25	Нервных болезней	Крутцов Андрей Сергеевич	4,00	243
48	Хирургии детского возраста	Карпов Сергей Аркадьевич	3,80	244
24	ЛФК, спортивной медицины и физиотерапии	Махова Галина Евгеньевна	3,60	245
44	Детских болезней лечебного факультета	Кутейникова Екатерина Владимировна	3,44	246
48	Хирургии детского возраста	Чухрова Наталья Сергеевна	3,28	247
63	Поликлинической терапии	Маринина Людмила Юрьевна	3,28	248
32	Фтизиопульмонологии	Толканица Владимир Александрович	3,24	249
35	Факультетской терапии	Коньшина Л.Е. - отпуск по уходу за ребенком	3,24	250
55	Акушерства и гинекологии педиатрического факультета	Василевич Людмила Карповна	3,24	251
24	ЛФК, спортивной медицины и физиотерапии	Золотых Людмила Владимировна	3,24	252



ГБОУ ВПО
Саратовский ГМУ
им. В.И. Разумовского
Минздрава России

ОТЧЕТ
О РЕЗУЛЬТАТАХ РЕЙТИНГОВОЙ ОЦЕНКИ ПРОФЕССОРСКО-
ПРЕПОДАВАТЕЛЬСКОГО СОСТАВА И КАФЕДР СГМУ ЗА 2015 ГОД

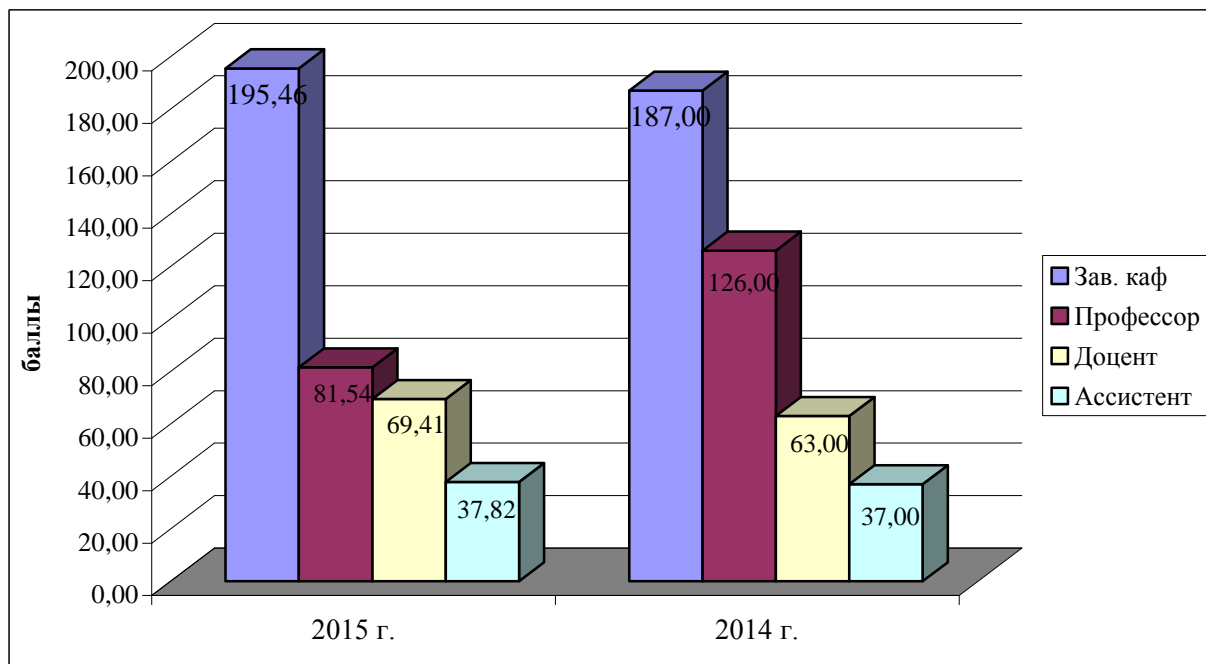
66	Стоматологии хирургической и челюстно-лицевой хирургии	Арутюнян Армен Эдуардович	2,88	253
66	Стоматологии хирургической и челюстно-лицевой хирургии	Марей Игорь Михайлович	2,88	254
55	Акушерства и гинекологии педиатрического факультета	Плеханов Александр Александрович	2,84	255
30	Лучевой терапии и лучевой диагностики им. Н.Е. Штерна	Двоенко Ольга Георгиевна	2,72	256
48	Хирургии детского возраста	Кузьмина Татьяна Вячеславовна	2,64	257
24	ЛФК, спортивной медицины и физиотерапии	Сироткин Александр Евгеньевич	2,52	258
54	Акушерства и гинекологии лечебного факультета	Наумова Юлия Владимировна	2,16	259
54	Акушерства и гинекологии лечебного факультета	Салюков Равиль Растямович	2,16	260
54	Акушерства и гинекологии лечебного факультета	Шехтер Марина Семеновна	2,16	261
25	Нервных болезней	Шоломова Елена Ильинична	1,44	262
33	Пропедевтики внутренних болезней	Таинкин Александр Александрович	1,44	263
37	Госпитальной терапии лечебного факультета	Сажнова Светлана Игоревна	1,44	264
54	Акушерства и гинекологии лечебного факультета	Аржаева Инга Аркадьевна	1,44	265
54	Акушерства и гинекологии лечебного факультета	Басова Татьяна Александровна	1,44	266
35	Факультетской терапии	Черкасова С.А.	1,36	267
54	Акушерства и гинекологии лечебного факультета	Леонова Юлия Викторовна	0,72	268
63	Поликлинической терапии	Борисова Ирина Викторовна	0,72	269
30	Лучевой терапии и лучевой диагностики им. Н.Е. Штерна	Бахметьев Артем Сергеевич	0,72	270
30	Лучевой терапии и лучевой диагностики им. Н.Е. Штерна	Исаева Татьяна Михайловна	0,72	271
30	Лучевой терапии и лучевой диагностики им. Н.Е. Штерна	Персашвили Диана Гергиевна	0,72	272
30	Лучевой терапии и лучевой диагностики им. Н.Е. Штерна	Герасименко Анна Юрьевна	0,72	273
46	Госпитальной педиатрии и неонатологии	Дмитриев Владимир Анатольевич	0,00	274
49	Общей хирургии	Скрипаль Елена Александровна	0,00	275
67	Ортопедической стоматологии	Сальникова Светлана Николаевна	0,00	276



На рис. 3 показаны средние значения рейтинга ППС клинических кафедр в 2015 г.

Рисунок 3

Средний рейтинг ППС клинических кафедр



Из диаграммы видно, что средний рейтинг:

- у заведующего клиническими кафедрами увеличился на **8,46**↑ балла;
- у профессоров уменьшился на **44,46**↓ баллов;
- у доцентов увеличился на **6,41**↑ балл;
- у ассистентов увеличился на **0,82**↑ баллов по сравнению с 2014 годом.

Таким образом, в 2015 г. средние значения рейтинговых показателей среди заведующих кафедрой, профессоров, доцентов и ассистентов клинических кафедр составили **195,46** баллов, **81,54** баллов, **69,41** баллов и **37,82** баллов соответственно.



1.4 Анализ рейтинговых показателей профессорско-преподавательского состава в группе ФПК и ППС кафедр СГМУ

Данный раздел посвящен анализу рейтинговых показателей профессорско-преподавательского состава в группе ФПК и ППС кафедр.

Из заведующих кафедрами ФПК ППС максимальный рейтинг у заведующего кафедрой фтизиатрии ФПК и ППС Морозовой Татьяны Ивановны – **264,32** баллов. Средний рейтинг заведующего кафедрой ФПК и ППС кафедры – **146,79** балла (в 2014 г. – **130,00** балла) (таб. 1, рис.1).

Таблица 13

Рейтинговые показатели зав. кафедрой в группе теоретических кафедр в 2015 г.

№ кафедры	Наименование кафедры	ФИО	Рейтинг 2015	Место	Среднее
74	Фтизиатрия ФПК и ППС	Морозова Татьяна Ивановна	264,32	1	146,79
56	Акушерства и гинекологии ФПК и ППС	Рогожина Ирина Евгеньевна	167,28	2	
71	Неврологии ФПК и ППС	Колоколов Олег Владимирович	156,32	3	
40	Терапии ФПК и ППС	Липатова Татьяна Евгеньевна	149,32	4	
47	Педиатрии ФПК и ППС	Зрячкин Николай Иванович	120,44	5	
23	Клинической лабораторной диагностики ФПК и ППС	Гладилин Геннадий Павлович	92,92	6	
62	Хирургии и онкологии ФПК и ППС	Толстокоров Александр Сеергеевич	76,92	7	

Из профессоров кафедр ФПК и ППС максимальный рейтинг у профессора кафедры фтизиатрии ФПК и ППС Поролиной Любови Евгеньевны. – **127,40** балла. Средний рейтинг профессора кафедры ФПК и ППС – **52,17** балла (в 2014 г. – **86,00** балла) (таб. 13, рис.4).

Таблица 14

Рейтинговые показатели профессоров в группе ФПК и ППС кафедр в 2015 г.

№ кафедры	Наименование кафедры	ФИО	Рейтинг 2015	Место	Среднее
74	Фтизиатрия ФПК и ППС	Паролина Любовь Евгеньевна	127,40	1	52,17
23	Клинической лабораторной диагностики ФПК и ППС	Захарова Наталья Борисовна	98,04	2	
40	Терапии ФПК и ППС	Денисова Татьяна Петровна	83,48	3	
47	Педиатрии ФПК и ППС	Хмилевская Светлана Анатольевна	81,52	4	
40	Терапии ФПК и ППС	Паршина Светлана Серафимовна	60,84	5	
56	Акушерства и гинекологии ФПК и ППС	Глухова Татьяна Николаевна	54,88	6	
62	Хирургии и онкологии ФПК и ППС	Осинцев Евгений Юрьевич	50,72	7	
62	Хирургии и онкологии ФПК и ППС	Александров Денис Анатольевич	37,64	8	
40	Терапии ФПК и ППС	Тюльтяева Лариса Анатольевна	35,60	9	



ГБОУ ВПО
Саратовский ГМУ
им. В.И. Разумовского
Минздрава России

ОТЧЕТ
О РЕЗУЛЬТАТАХ РЕЙТИНГОВОЙ ОЦЕНКИ ПРОФЕССОРСКО-
ПРЕПОДАВАТЕЛЬСКОГО СОСТАВА И КАФЕДР СГМУ ЗА 2015 ГОД

62	Хирургии и онкологии ФПК и ППС	Попова Татьяна Николаевна	34,36	10
62	Хирургии и онкологии ФПК и ППС	Борисов Владимир Александрович	33,92	11
62	Хирургии и онкологии ФПК и ППС	Барсуков Владислав Юрьевич	29,48	12
40	Терапии ФПК и ППС	Головачева Татьяна Владимировна	20,28	13
56	Акушерства и гинекологии ФПК и ППС	Василенко Леонид Васильевич	18,48	14
40	Терапии ФПК и ППС	Ушаков Виталий Юрьевич	15,84	15

Из доцентов кафедр ФПК и ППС максимальный рейтинг у доцента кафедры фтизиатрии ФПК и ППС Салиной Татьяны Юрьевны – **158,64** балла. Средний рейтинг доцента кафедры ФПК и ППС – **47,45**↑ балл (в 2014 г. – **44,00** балла) (таб. 15, рис.4).

Таблица 15
Рейтинговые показатели доцентов в группе ФПК и ППС кафедр в 2015 г.

№ кафедры	Наименование кафедры	ФИО	Рейтинг 2015	Место	Среднее
74	Фтизиатрия ФПК и ППС	Салина Татьяна Юрьевна	158,64	1	47,45
40	Терапии ФПК и ППС	Скворцов Константин Юрьевич	143,32	2	
23	Клинической лабораторной диагностики ФПК и ППС	Никитина Виктория Викторовна	93,32	3	
23	Клинической лабораторной диагностики ФПК и ППС	Иваненко Ирина Львовна	85,68	4	
47	Педиатрии ФПК и ППС	Бучкова Татьяна Николаевна	67,32	5	
71	Неврологии ФПК и ППС	Макаров Николай Сергеевич	64,68	6	
71	Неврологии ФПК и ППС	Лукина Елена Владимировна	57,96	7	
40	Терапии ФПК и ППС	Дудаева Наталия Гивиевна	57,88	8	
40	Терапии ФПК и ППС	Лукьянов Владимир Федорович	40,92	9	
56	Акушерства и гинекологии ФПК и ППС	Тебелев Борис Григорьевич	33,60	10	
56	Акушерства и гинекологии ФПК и ППС	Нейфельд Ирина Вольдемаровна	30,48	11	
62	Хирургии и онкологии ФПК и ППС	Жандарова Людмила Федоровна	29,60	12	
40	Терапии ФПК и ППС	Хайбекова Татьяна Валериевна	29,20	13	
40	Терапии ФПК и ППС	Романова Нина Аркадьевна	27,48	14	
47	Педиатрии ФПК и ППС	Зайцева Галина Васильевна	26,32	15	
40	Терапии ФПК и ППС	Петрова Вера Дмитриевна	22,60	16	
40	Терапии ФПК и ППС	Капанова Татьяна Ивановна	20,20	17	
71	Неврологии ФПК и ППС	Юдина Галина Константиновна	18,52	18	
62	Хирургии и онкологии ФПК и ППС	Стецюк Олег Андреевич	11,52	19	
62	Хирургии и онкологии ФПК и ППС	Рамазанов Эльбрус Наврузбекович	9,80	20	
56	Акушерства и гинекологии ФПК и ППС	Сидорова Людмила Дмитриевна	8,28	21	
62	Хирургии и онкологии ФПК и ППС	Незнамов Михаил Николаевич	6,64	22	



ГБОУ ВПО
Саратовский ГМУ
им. В.И. Разумовского
Минздрава России

ОТЧЕТ
О РЕЗУЛЬТАТАХ РЕЙТИНГОВОЙ ОЦЕНКИ ПРОФЕССОРСКО-
ПРЕПОДАВАТЕЛЬСКОГО СОСТАВА И КАФЕДР СГМУ ЗА 2015 ГОД

Из ассистентов кафедр ФПК и ППС максимальный рейтинг у ассистента кафедры фтизиатрии ФПК и ППС Докторовой Натальи Петровны составил **109,44** балла. Средний рейтинг ассистента кафедры ФПК и ППС – **32,86**↑ баллов (в 2014 г. – **28,00** балла) (таб. 16, рис.4).

Таблица 16

Рейтинговые показатели ассистентов в группе ФПК и ППС кафедр

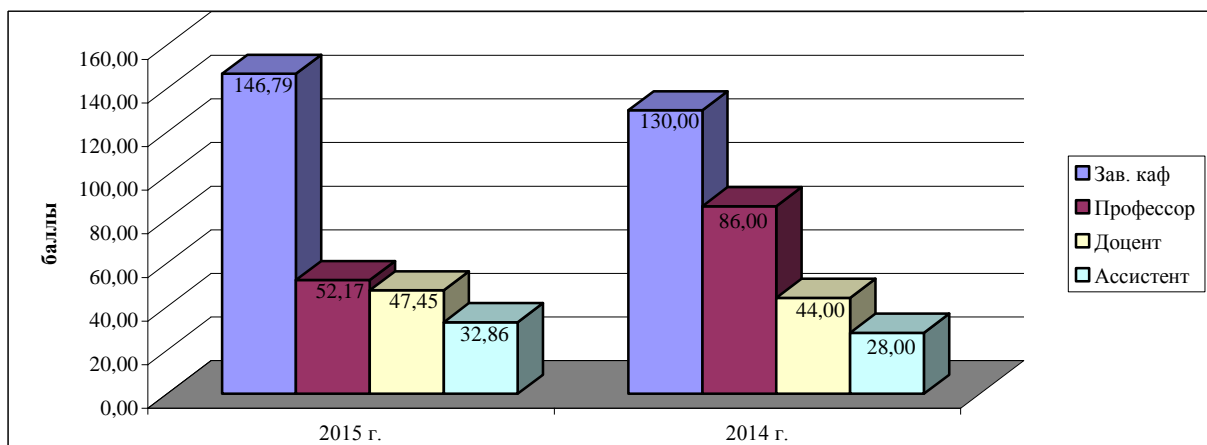
№ кафедры	Наименование кафедры	ФИО	Рейтинг 2015	Место	Среднее
74	Фтизиатрия ФПК и ППС	Докторова Наталья Петровна	109,44	1	32,86
74	Фтизиатрия ФПК и ППС	Отпущенникова Ольга Николаевна	88,92	2	
74	Фтизиатрия ФПК и ППС	Александрова Елена Николаевна	88,44	3	
62	Хирургии и онкологии ФПК и ППС	Екатеринушкин Дмитрий Александрович	65,04	4	
47	Педиатрии ФПК и ППС	Елизарова Татьяна Викторовна	60,60	5	
40	Терапии ФПК и ППС	Афанасьева Татьяна Николаевна	57,12	6	
47	Педиатрии ФПК и ППС	Чеботарева Галина Ивановна	37,76	7	
62	Хирургии и онкологии ФПК и ППС	Коваленко Юрий Викторович	36,12	8	
23	Клинической лабораторной диагностики ФПК и ППС	Жандарова Людмила Федоровна	33,08	9	
74	Фтизиатрия ФПК и ППС	Шилов Владимир Николаевич	31,96	10	
47	Педиатрии ФПК и ППС	Царева Юлия Александровна	29,24	11	
47	Педиатрии ФПК и ППС	Кузнецова Марина Анатольевна	27,84	12	
40	Терапии ФПК и ППС	Водолагин Александр Валерьевич	26,96	13	
40	Терапии ФПК и ППС	Потапова Марина Валерьяновна	26,28	14	
56	Акушерства и гинекологии ФПК и ППС	Столярова Ульяна Владимировна	22,08	15	
56	Акушерства и гинекологии ФПК и ППС	Скупова Ирина Николаевна	21,60	16	
40	Терапии ФПК и ППС	Федорова Ольга Федоровна	18,72	17	
71	Неврологии ФПК и ППС	Раздорская Вера Владимировна	16,80	18	
56	Акушерства и гинекологии ФПК и ППС	Сергеева Ольга Николаевна	14,80	19	
62	Хирургии и онкологии ФПК и ППС	Курочкина Елена Николаевна	14,08	20	
56	Акушерства и гинекологии ФПК и ППС	Проданова Екатерина Владимировна	13,92	21	
40	Терапии ФПК и ППС	Сергеева Юлия Васильевна	5,04	22	
56	Акушерства и гинекологии ФПК и ППС	Яковлева Ольга Владимировна	4,00	23	
62	Хирургии и онкологии ФПК и ППС	Семенова Анна Сергеевна	3,04	24	
56	Акушерства и гинекологии ФПК и ППС	Андреева Лилия Петровна	1,44	25	
40	Терапии ФПК и ППС	Загуменнова Елена Анатольевна	0,00	26	



На рис. 4 показаны средние значения рейтинга ППС кафедр ФПК и ППС в 2015 г.

Рисунок 4

Средний рейтинг кафедр ФПК и ППС



Из диаграммы видно, что средний рейтинг:

- у заведующего кафедрами ФПК и ППС увеличился на **16,79**↑ баллов;
- у профессоров уменьшился на **33,83**↓ баллов;
- у доцентов увеличился на **3,45**↑ балла;
- у ассистентов увеличился на **4,86**↑ баллов по сравнению с 2014 годом.

Таким образом, в 2015 г. средние значения рейтинговых показателей, зав. каф., профессоры, доцентов и ассистентов в группе теоретических кафедр составили **207,92** балла, **78,31** баллов, **61,51** балла и **55,49** баллов соответственно.

Заключение.

По итогам рейтинговой оценки можно сделать вывод, что рейтинговые показатели ППС выросли и общий средний рейтинг всех групп кафедр составил:

- у заведующих кафедрой **187,00**↑ (2014 год – **177,62**);
- у профессоров **86,50**↓ (2014 год – **127,63**);
- у доцентов/старших преподавателей **62,23**↑ (2014 год – **60,35**);
- у ассистентов/преподавателей **40,95**↑ (2014 год – **36,64**).

Среднее значение рейтинговых показателей заведующих кафедрами в 2015 г. выше на теоретических кафедрах **207,92** баллов.



Среднее значение рейтинговых показателей заведующих клиническими кафедрами – **195,46** баллов.

Средний показатель рейтинга заведующих естественнонаучными кафедрами – **186,83** баллов.

Средний показатель рейтинга заведующих кафедрами ФПК и ППС – **146** баллов.

Средние значения рейтинговых показателей среди профессоров в группе теоретических кафедр составляют **78,31** балла, среди доцентов – **61,51** баллов и среди ассистентов – **55,49** баллов.

В группе естественнонаучных кафедр средние показатели рейтинговой оценки среди профессоров составляют **127,87** баллов, среди доцентов – **55,47** баллов и среди ассистентов – **43,80** баллов.

В группе клинических кафедр средние значения рейтинга среди профессоров, доцентов и ассистентов составляют **81,54; 69,41** и **37,82** баллов.

В группе кафедр ФПК и ППС средний рейтинг среди профессоров, доцентов и ассистентов составляют **52,17; 47,45** и **32,86** баллов.



2. Рейтинговые показатели кафедр

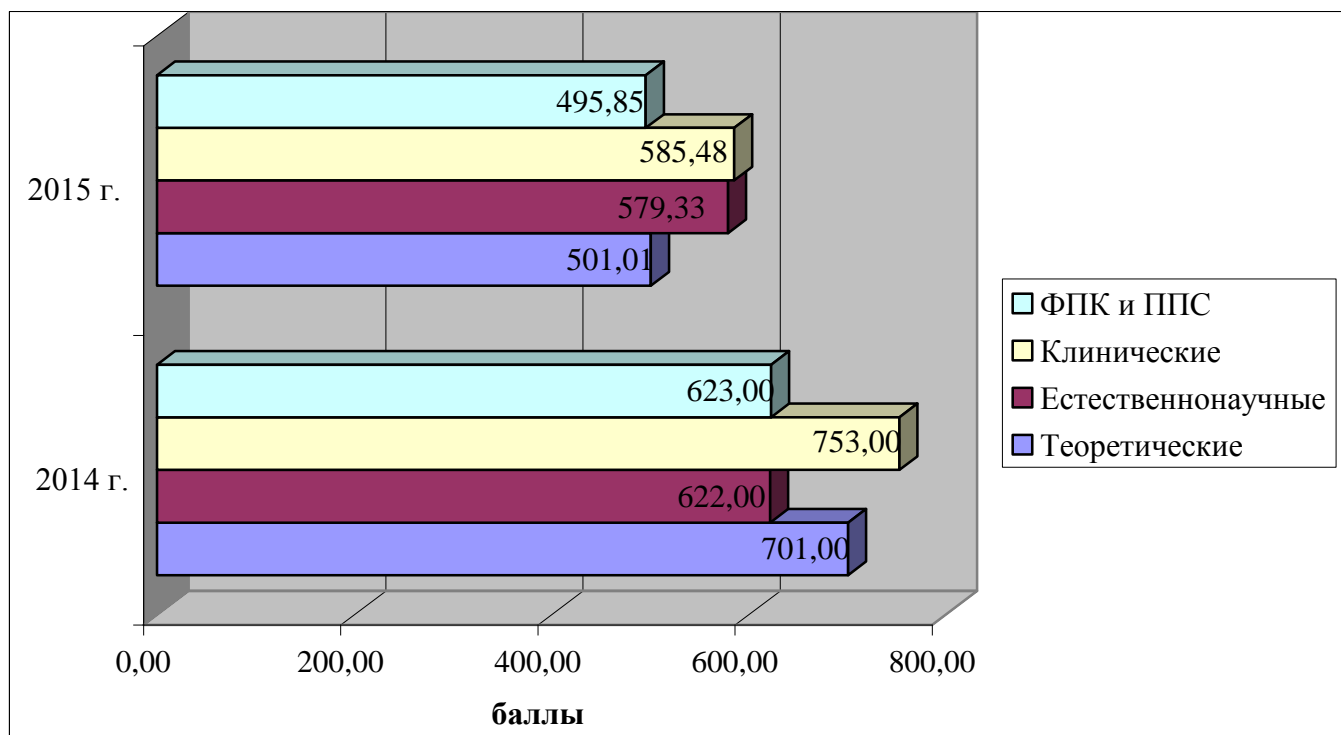
2.1 Средние показатели рейтинга кафедр за 2015 год.

Для проведения анализа данных рейтинга кафедр СГМУ за 2015 г. учитывались заполненные утвержденные формы рейтинга (приложение 2), предоставляемые кафедрами согласно положению «О рейтинге кафедры и ППС» СО 5.006.02-02.2015. Все структурные подразделения университета были разделены на 4 группы. В процедуре подсчета рейтинга кафедр приняло участие 100 % структурных подразделений университета. Далее приведены средние значения рейтинга кафедр СГМУ по группам:

- теоретическим;
 - естественно-научным;
 - клиническим;
 - кафедрам ФПК и ППС
- за 2014 и 2015 года (рис. 5).

Рисунок 5

Средние показатели рейтинга кафедр за 2015 г. в сравнении с данными за 2014 г.



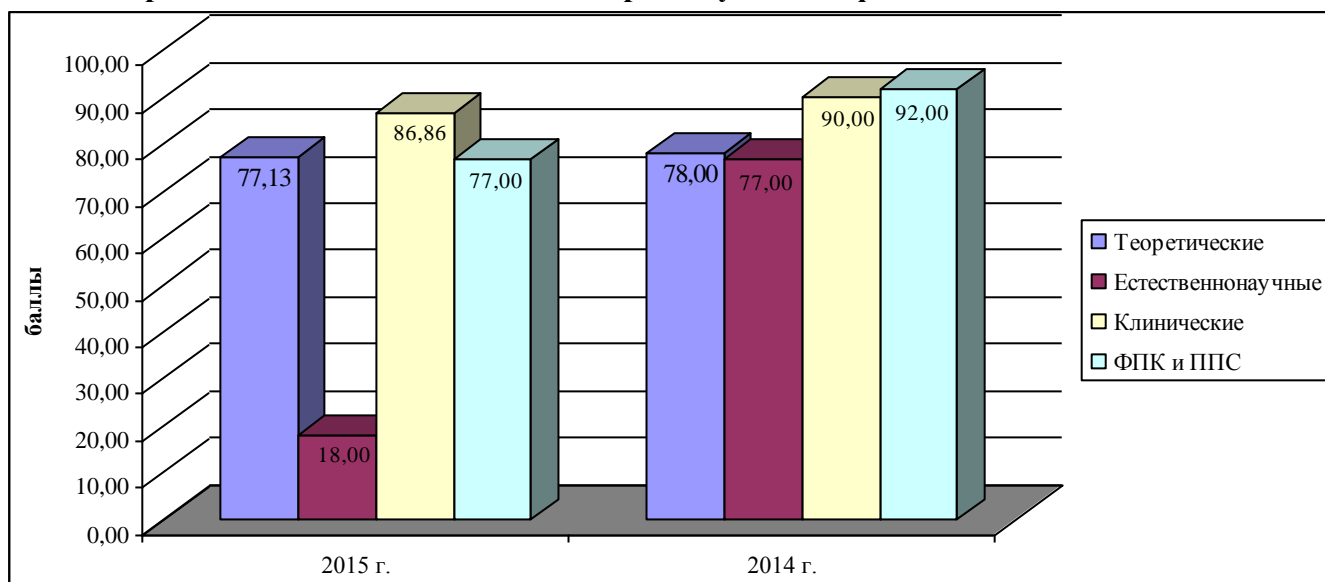
На следующем этапе нами проанализированы средние значения показателей по каждому разделу рейтинга кафедры.



Из диаграммы видно, что самые высокие значения рейтинга по разделу «Квалификационный потенциал» у клинических кафедр **86,86** баллов (рис. 6).

Рисунок 6

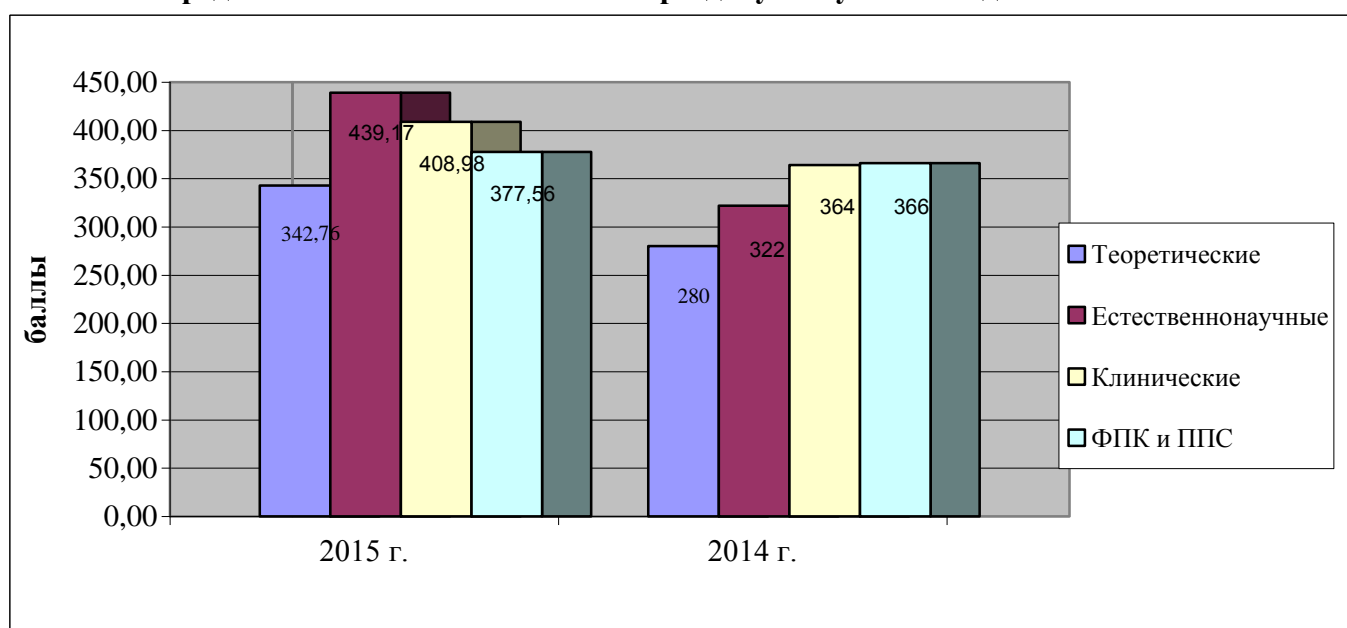
Средние значения показателей по разделу «Квалификационный потенциал»



По разделу «Научно-методическая база» максимальные значения рейтинга выявлены у естественно-научных кафедр **439,17** баллов (рис. 7).

Рисунок 7

Средние значения показателей по разделу «Научно-методическая база»

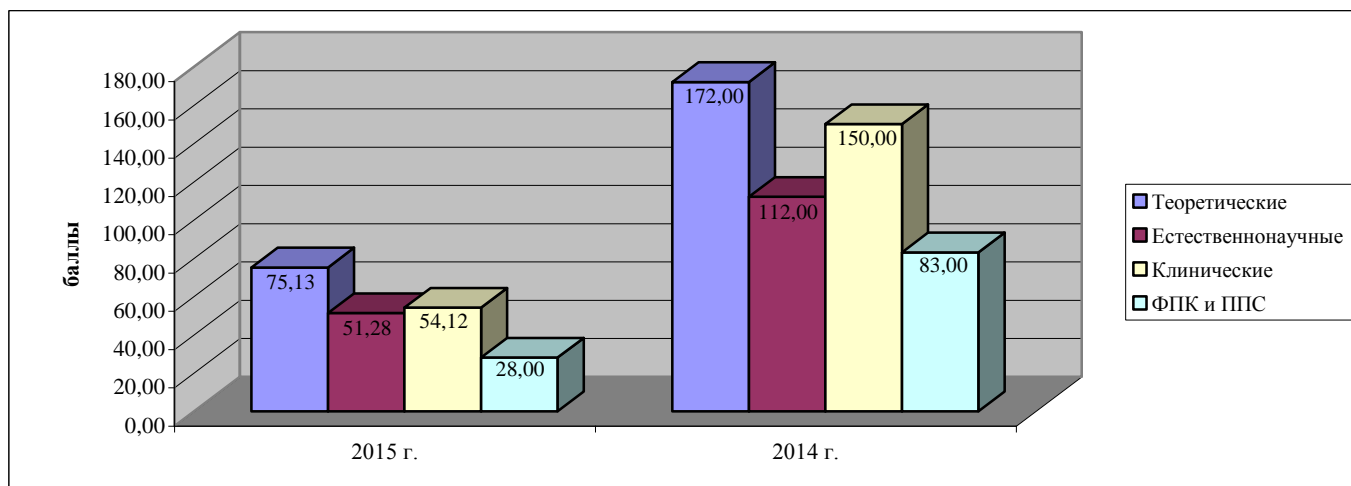




По разделу «Подготовка кадров» максимальные значения рейтинга выявлены у теоретических кафедр **75,13** баллов (рис. 8).

Рисунок 8

Средние значения показателей по разделу «Подготовка кадров»

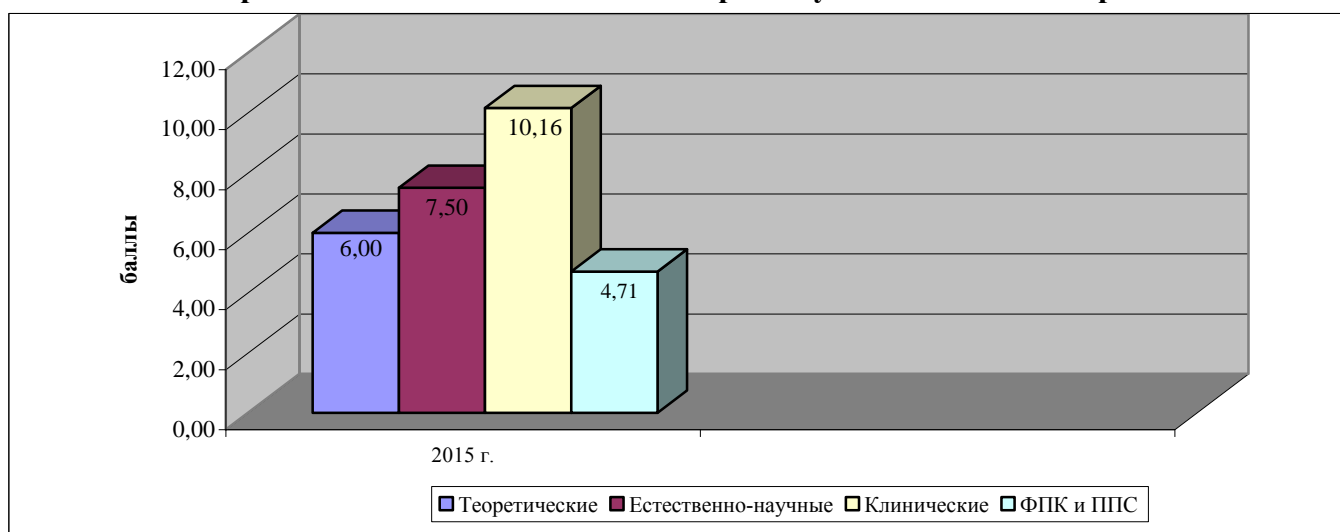


С 2015 года в форму рейтинга кафедры по решению рейтинговой комиссии от 30.09.2015 № 1 были добавлены 2 раздела: «Воспитательная работа» и «Материальная база». (Приложение 1,2)

По разделу «Воспитательная работа» максимальное значение у клинических кафедр – **10,16** баллов (рис. 9).

Рисунок 9

Средние значения показателей по разделу «Воспитательная работа»

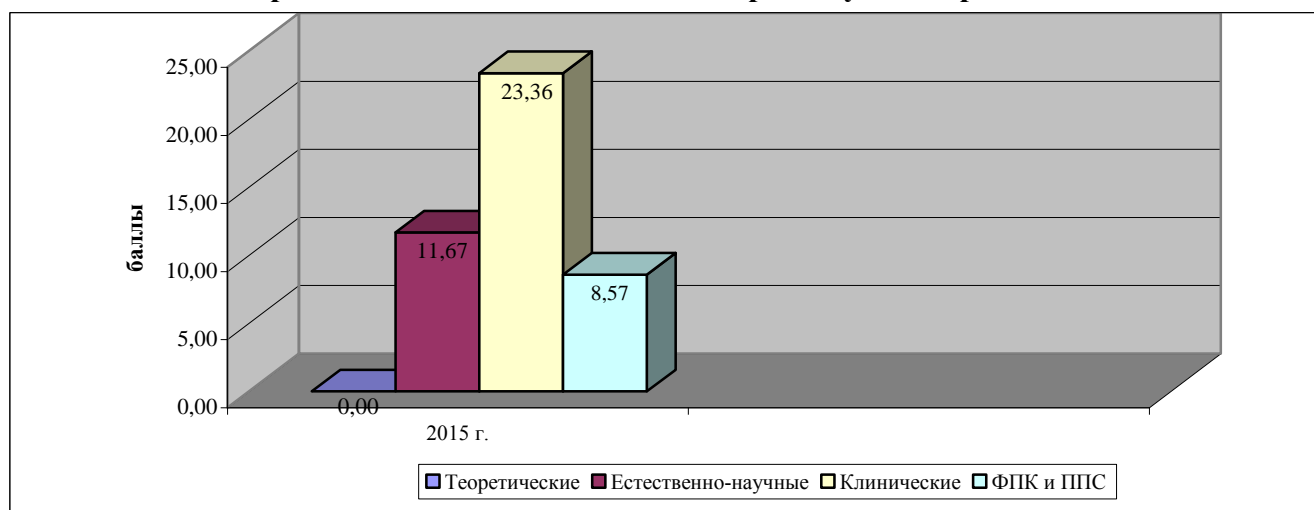




По разделу «Материальная база» максимальное значение у клинических кафедр – **23,36** баллов (рис. 10).

Рисунок 10

Средние значения показателей по разделу «Материальная база»



2.2 Анализ рейтинговых показателей кафедр СГМУ

При расчете абсолютного рейтинга теоретических кафедр, суммирующегося из значений всех разделов, отмечается следующее распределение:

Таблица 17

Абсолютные показатели рейтинга теоретических кафедр в 2014 г, 2015г

№ кафедр	Наименование кафедры	Квалификационный потенциал	Научно-методическая база	Подготовка кадров	Воспитательная работа	Материальная база	Рейтинг 2014 г.	Рейтинг 2015 г.	Средний балл	Место
1	Философии, гуманитарных наук и психологии	132,00	842,00	144,00	18,00	0,00	955	1136,00	501,01	1
21	Организации здравоохранения, общественного здоровья и медицинского права	197,00	350,00	177,00	10,00	0,00	737,4	734,00		2
39	Русского языка как иностранного	57,00	340,55	110,00	5,00	0,00	409	512,55		3
3	Иностранных языков	27,00	350,10	32,00	10,00	0,00	253	419,10		4
12	Мобилизационной подготовки здравоохранения и медицины катастроф	50,00	353,90	4,00	0,00	0,00	414,75	407,90		5
22	Русской и классической филологии	80,00	197,00	82,00	5,00	0,00	646	364,00		6



ГБОУ ВПО
Саратовский ГМУ
им. В.И. Разумовского
Минздрава России

ОТЧЕТ
О РЕЗУЛЬТАТАХ РЕЙТИНГОВОЙ ОЦЕНКИ ПРОФЕССОРСКО-
ПРЕПОДАВАТЕЛЬСКОГО СОСТАВА И КАФЕДР СГМУ ЗА 2015 ГОД

2	Экономики и управления здравоохранением и фармацией	37,00	146,50	52,00	0,00	0,00	271	235,50		7
5	Физвоспитания	37,00	162,00	0,00	0,00	0,00	546	199,00		8

Средний рейтинг теоретических кафедр составляет **501,01**↓ балла (2014 год – **701,00** балл).

При расчете абсолютного рейтинга естественно-научных кафедр, суммирующегося из значений всех разделов, отмечается следующее распределение:

Таблица 18

Абсолютные показатели рейтинга естественно-научных кафедр в 2014 г, 2015г

№ кафедр	Наименование кафедры	Квалификационный потенциал	Научно-методическая база	Подготовка кадров	Воспитательная работа	Материал. база	Рейтинг 2014 г.	Рейтинг 2015 г.	Средний балл	Место
16	Патологической анатомии	53,00	991,00	167,00	5,00	100,00	955,00	1316,00	579,33	1
14	Патологической физиологии	112,00	945,50	51,00	19,00	100,00	897,00	1230,50		2
7	Общей биологии, фармакогнозии и ботаники	70,00	938,00	78,00	30,00	0,00	789,00	1116,00		3
15	Анатомии человека	130,00	736,00	7,00	15,00	0,00	1152,00	888,00		4
13	Нормальной физиологии	132,00	697,00	28,00	5,00	0,00	836,50	862,00		5
17	Фармакология	57,00	589,00	185,00	10,00	0,00	674,00	841,00		6
18	Оперативной хирургии и топографической анатомии	67,00	485,00	162,00	10,00	0,00	430,00	724,00		7
8	Микробиологии, вирусологии	102,00	528,00	9,00	15,00	0,00	978,00	654,00		8
19	Общей гигиены и экологии	77,00	421,50	30,00	0,00	0,00	458,50	528,50		9
10	Биохимии	77,00	254,00	109,00	10,00	0,00	367,00	450,00		10
77	Гигиена МПФ	67,00	340,00	28,00	0,00	0,00	422,00	435,00		11
6	Гистологии	77,00	229,00	10,00	5,00	10,00	306,00	331,00		12
73	Эпидемиологии	50,00	185,00	31,00	11,00	0,00	117,00	277,00		13
11	Медбиофизики им. проф. В.Д. Зернова	40,00	210,00	5,00	0,00	0,00	195,00	255,00		14
9	Общей и биоорганической химии	67,00	115,00	8,00	0,00	0,00	188,00	190,00		15
20	Судебной медицины	15,00	166,00	0,00	0,00	0,00	177,00	181,00		16
4	Фармацевтической химии	42,00	60,00	15,00	0,00	0,00	132,00	117,00		17
76	Фарм технологии и биотехнологии	17,00	15,00	0,00	0,00	0,00	120,00	32,00		18



ГБОУ ВПО
Саратовский ГМУ
им. В.И. Разумовского
Минздрава России

ОТЧЕТ
О РЕЗУЛЬТАТАХ РЕЙТИНГОВОЙ ОЦЕНКИ ПРОФЕССОРСКО-
ПРЕПОДАВАТЕЛЬСКОГО СОСТАВА И КАФЕДР СГМУ ЗА 2015 ГОД

Средний рейтинг естественно-научных кафедр составляет **579,33↓** балла (2014 год – **622,00** балла).

При расчете абсолютного рейтинга клинических кафедр, суммирующегося из значений всех разделов, отмечается следующее распределение:

Таблица 19

Абсолютные показатели рейтинга клинических кафедр в 2014 г, 2015г

№ кафедр	Наименование кафедры	Квалификационный потенциал	Научно-методическая база	Подготовка кадров	Воспитательная работа	Материал. база	Рейтинг 2014 г.	Рейтинг 2015 г.	Средний балл	Место
46	Госпитальной педиатрии и неонатологии	157,00	994,50	155,00	13,00	0,00	1674,00	1330,80	581,75	1
37	Госпитальной терапии лечебного факультета	202,00	851,50	127,00	15,00	0,00	1137,00	1195,50		2
35	Факультетской терапии	162,00	802,00	81,00	0,00	100,00	1279,00	1145,00		3
26	Кожных и венерических болезней	22,00	963,00	67,00	0,00	20,00	1103,00	1072,00		4
51	Факультетская хирургия и онкология	167,00	801,00	38,00	26,00	0,00	862,00	1032,00		5
59	Травматология и ортопедия	112,00	840,50	38,00	0,00	0,00	400,00	990,50		6
63	Поликлинической терапии	97,00	715,35	60,00	20,00	71,20	837,00	963,55		7
28	Психиатрии, наркологии, психотерапии и клинической психологии	82,00	734,00	95,00	5,00	0,03	1242,00	916,03		8
29	Глазных болезней	198,00	537,00	48,00	5,00	100,00	1378,00	888,00		9
58	Урологии	117,00	584,00	90,00	8,00	80,00	873,50	879,00		10
68	Стоматологии терапевтической	87,00	505,00	165,00	10,00	0,00	628,00	767,00		11
43	Пропедевтики детских болезней	97,00	416,00	91,00	5,00	100,00	546,50	709,00		12
38	Клинической иммунологии и аллергологии	72,00	369,00	20,00	0,00	100,00	479,00	561,00		13
67	Ортопедической стоматологии	82,00	493,00	35,00	10,00	0,00	680,25	620,00		14
42	Инфекционных болезней у детей и поликлинической педиатрии	127,00	405,00	34,00	18,00	0,00	422,00	584,00		15
27	Оториноларингологии	90,00	336,00	70,00	5,00	80,00	460,00	581,00		16
61	Скорой неотложной и анестезиолого-реанимационной помощи	107,00	250,00	156,00	25,00	0,00	746,00	538,00		17
30	Лучевой терапии и	65,00	426,00	15,00	10,00	20,00	451,50	536,00		18



ГБОУ ВПО
Саратовский ГМУ
им. В.И. Разумовского
Минздрава России

ОТЧЕТ
О РЕЗУЛЬТАТАХ РЕЙТИНГОВОЙ ОЦЕНКИ ПРОФЕССОРСКО-
ПРЕПОДАВАТЕЛЬСКОГО СОСТАВА И КАФЕДР СГМУ ЗА 2015 ГОД

	лучевой диагностики им. Н.Е. Штерна									
41	Инфекционных болезней	137,00	335,00	26,00	0,00	12,00	379,50	510,00		19
52	Госпитальной хирургии леч фак	72,00	374,25	30,00	25,00	0,00	460,00	501,25		20
44	Детских болезней лечебного факультета	62,00	301,00	26,00	74,00	0,00	503,00	463,00		21
55	Акушерства и гинекологии педиатрического факультета	40,00	340,00	58,00	3,00	0,00	657,00	441,00		22
31	Профпатологии	95,00	177,00	25,00	0,00	100,00	272,00	397,00		23
33	Пропед внутрен бол	127,00	225,00	20,00	3,00	0,00	328,00	375,00		24
66	Стоматологии хирургической и челюстно-лицевой хирургии	65,00	256,00	43,00	0,00	0,00	401,00	364,00		25
54	Акушерства и гинекологии лечебного факультета	37,00	310,00	12,00	5,00	0,00	536,00	364,00		26
49	Общей хирургии	62,00	230,00	32,00	37,00	0,00	461,00	361,00		27
32	Фтизиопульмонологии	70,00	210,00	17,00	10,00	0,00	458,00	307,00		28
69	Стоматологии детского возраста и ортодонтии	28,00	159,00	104,00	6,00	76,00	474,00	297,00		29
25	Нервных болезней	52,00	215,12	16,00	10,00	0,00	507,00	293,12		30
34	Эндокринологии	47,00	177,00	43,00	0,00	0,00	512,00	267,00		31
36	Терапии педиатрического и стоматологического факультетов	62,00	165,00	39,00	0,00	0,00	460,00	266,00		32
48	Хирургии детского возраста	62,00	155,00	32,00	8,00	0,00	371,00	257,00		33
75	Пропед стом заболев	27,00	154,00	60,00	5,00	5,00	173,00	251,00		34
24	ЛФК, спортивной медицины и физиотерапии	62,00	100,00	11,00	15,00	0,00	312,50	188,00		35
45	Факультетской педиатрии	32,00	115,00	23,00	0,00	0,00	204,00	170,00		36
57	Нейрохирургии	32,00	111,00	1,00	0,00	0,00	120,00	144,00		37

Средний рейтинг теоретических кафедр составляет **581,75**↓ баллов (2014 год – **753,00** балла).



ГБОУ ВПО
Саратовский ГМУ
им. В.И. Разумовского
Минздрава России

ОТЧЕТ
О РЕЗУЛЬТАТАХ РЕЙТИНГОВОЙ ОЦЕНКИ ПРОФЕССОРСКО-
ПРЕПОДАВАТЕЛЬСКОГО СОСТАВА И КАФЕДР СГМУ ЗА 2015 ГОД

При расчете абсолютного рейтинга кафедр ФПК и ППС, суммирующегося из значений всех разделов, отмечается следующее распределение:

Таблица 20

Абсолютные показатели рейтинга кафедр ФПК и ППС в 2014 г, 2015г

№ кафедры	Наименование кафедры	Квалификационный потенциал	Научно-методическая база	Подготовка кадров	Воспитательная работа	Материал. база	Рейтинг 2014 г.	Рейтинг 2015 г.	Средний балл	Место
74	Фтизиатрии ФПК	77,00	591,45	10,00	5,00	0,00	478,00	683,45	495,85	1
40	Терапии ФПК и ППС	137,00	450,00	57,00	0,00	0,00	543,00	644,00		2
56	Акушерства и гинекологии ФПК и ППС	67,00	452,00	35,00	0,00	0,00	728,00	554,00		3
23	Клинической лабораторной диагностики ФПК и ППС	42,00	430,00	20,00	5,00	0,00	728,00	497,00		4
71	Неврологии ФПК и ППС	47,00	281,00	40,00	10,00	60,00	412,00	438,00		5
47	Педиатрии ФПК и ППС	57,00	293,50	10,00	5,00	0,00	511,00	365,50		6
62	Хирургии и онкологии ФПК и ППС	112,00	145,00	24,00	8,00	0,00	385,00	289,00		7

Средний рейтинг теоретических кафедр составляет **495,85**↓ баллов (2014 год – **623,00** балла).

Таким образом, средние показатели кафедр уменьшились и соответственно средний рейтинг всех кафедр составил **563,31**↓ (2014 год – **674,92**).



Заключение

Рейтинговая оценка является одним из видов количественного и качественного мониторинга деятельности преподавателя, кафедры, который может органично сочетаться с другими, принятыми в вузе методами оценки.

Преимущества рейтинговой оценки ППС заключаются в следующем:

- возможность осуществления текущей (по окончании календарного года) оценки профессиональной деятельности ППС;
- многокомпонентная процедура оценки показателей качества достигнутой квалификации и показателей активности преподавателей по итогам года;
- процедура оценки дает возможность развивать у преподавателей навыки самооценки и анализа профессиональной деятельности.

Главными задачами процедуры рейтинговой оценки являются:

- 1) повышение уровня объективности оценки деятельности ППС;
- 2) повышение профессиональной мотивации ППС;
- 3) дифференциация оценки деятельности для обеспечения поддержки наиболее эффективной части преподавательского состава.

Таким образом, анализируя полученные результаты, можно констатировать, что все поставленные задачи, процедура рейтинговой оценки ППС и кафедр в 2015 г. выполнила.



ГБОУ ВПО
Саратовский ГМУ
им. В.И. Разумовского
Минздрава России

ОТЧЕТ
О РЕЗУЛЬТАТАХ РЕЙТИНГОВОЙ ОЦЕНКИ ПРОФЕССОРСКО-
ПРЕПОДАВАТЕЛЬСКОГО СОСТАВА И КАФЕДР СГМУ ЗА 2015 ГОД

Приложение 1.

РЕЙТИНГ ПРЕПОДАВАТЕЛЯ

ФИО

Ставка 0,00

Показатели достигнутой квалификации (П)	0,00
Показатели активности по итогам года (А)	0,00
Критерии снижения рейтинга	0,00
Итого:	0,00

№ п/п	Рейтинговые показатели	Баллы за ед.	Тип	Показатель	Значение
1. Показатели достигнутой квалификации (П)					
1	Ученая степень:				
	доктор наук	5	П		0
	кандидат наук	2	П		0
2	Ученое звание:				
	профессор	5	П		0
	доцент	3	П		0
	член-корреспондент РАМН, РАН	20	П		0
	член-корреспондент РАЕН имеющие другой гос.статус	15 12	П П		0 0
3	Должность на кафедре:				
	заведующий кафедрой	5	П		0
	профессор	4	П		0
	доцент	3	П		0
	старший преподаватель	3	П		0
	ассистент	2	П		0
	преподаватель	2	П		0
4	Должность в деканате:				
	декан	7	П		0
	зам.декана	4	П		0
5	Почётные звания (заслуженный работник высшей школы РФ, заслуженный изобретатель РФ, заслуженный врач РФ, заслуженный деятель науки РФ, заслуженный учитель РФ, заслуженный работник физической культуры РФ и др.)	10	П		0
6	Спортивное звание:				0



ГБОУ ВПО
Саратовский ГМУ
им. В.И. Разумовского
Минздрава России

ОТЧЕТ
О РЕЗУЛЬТАТАХ РЕЙТИНГОВОЙ ОЦЕНКИ ПРОФЕССОРСКО-
ПРЕПОДАВАТЕЛЬСКОГО СОСТАВА И КАФЕДР СГМУ ЗА 2015 ГОД

	кандидат в мастера спорта	4	П		0
	мастер спорта	6	П		0
7	Членство:				
	в экспертной комиссии ВАК	8	П		0
	в научном совете РАМН	10	П		0
8	Должность в диссертационном совете:				
	председатель	8	П		0
	зам.председателя	7	П		0
	учёный секретарь	5	П		0
9	Членство в диссертационном совете	3	П		0
10	Должность в ЦКМС:				
	председатель	8	П		0
	зам. председателя	7	П		0
	секретарь	5	П		0
11	Должность в ГАК:				
	председатель	8	П		0
	ответственный секретарь	5	П		0
12	Должность в Ученом Совете:				
	председатель	8	П		0
	зам. председателя	7	П		0
	секретарь Учёного Совета	5	П		0
13	Членство в Ученом Совете	10	П		0
14	Должность в методическом совете:				
	председатель	8	П		0
	зам. председателя	7	П		0
	секретарь	5	П		0
15	Должность в научно-практическом обществе (союзе, ассоциации):				
	председатель	5	П		0
	зам.председателя	4	П		0
	секретарь	3	П		0
16	Должность на региональных конференциях, симпозиумах:				
	председатель	4	П		0
	зам. председателя	3	П		0
17	Должность главного внештатного специалиста	5	П		0
18	Должность на проблемной комиссии:				
	председатель	5	П		0
	зам. председателя	4	П		0



ГБОУ ВПО
Саратовский ГМУ
им. В.И. Разумовского
Минздрава России

ОТЧЕТ
О РЕЗУЛЬТАТАХ РЕЙТИНГОВОЙ ОЦЕНКИ ПРОФЕССОРСКО-
ПРЕПОДАВАТЕЛЬСКОГО СОСТАВА И КАФЕДР СГМУ ЗА 2015 ГОД

	секретарь	3	П		0
19	Членство в профессиональных научных обществах:				
	зарубежных союзах	10	П		0
	федеральных союзах	5	П		0
20	Членство в жюри выставок, конкурсов, симпозиумов:				
	международных	4	П		0
	региональных	2	П		0
21	Членство в орг.комитете конференций:				
	международных	4	П		0
	региональных	2	П		0
22	Дополнительная нагрузка на кафедре: (зав.учебной частью, ответственный по НИР, уполномоченный по качеству)	4	П		0
2. Показатели активности по итогам года (А)					
1	Участие в проведении внутреннего аудита в качестве :				
	руководителя аудиторской группы	3	А		0
	аудитора	2	А		0
2.1. Показатели учебно-методической работы (по итогам календарного года)					
1	Авторство учебников/учебных пособий с грифом Минобрнауки РФ	13	А		0
2	Соавторство учебников/учебных пособий с грифом Минобрнауки РФ	7	А		0
3	Авторство учебников/учебных пособий с грифом УМО	12	А		0
4	Соавторство учебников/учебных пособий с грифом УМО	6	А		0
5	Проведение учебно-методических мероприятий Межрегионального или Всероссийского уровней на базе СГМУ (на основании подтверждающих документов) с выпуском итогового сборника (не менее 100 участников)	4	А		0
6	Количество статей, посвященных педагогическим аспектам профессиональной деятельности, опубликованных в рейтинговых журналах	1	А		0
7	Количество изданных методических руководств, пособий для практического здравоохранения с грифом:				
	ЦКМС	6	А		0



		МЗ СО	8	A		0
		МЗ РФ	12	A		0
8	Количество электронных учебных и учебно-методических пособий, размещённых на образовательном портале СГМУ, утверждённых УМО		10	A		0
9	Количество разработанных за год рабочих программ		5	A		0
10	Количество разработанных, читаемых и проводимых :					
	инновационных лекций		3	A		0
	практических занятий		2	A		0
11	Количество победителей, дипломантов и лауреатов международных/российских/региональных олимпиад (конкурсов, выставок, спортивных соревнований), подготовленных под Вашим руководством					
	международных		12	A		0
	российских		10	A		0
	региональных		7	A		0
12	Количество обучающихся - победителей, дипломантов и лауреатов СГМУ олимпиад (конкурсов, выставок, спортивных соревнований), подготовленных под Вашим руководством		3	A		0
13	Количество обучающихся - участников международных/российских/региональных олимпиад (конкурсов, выставок, спортивных соревнований), подготовленных под Вашим руководством		3	A		0
14	Участие в научных целевых программах:					
	федеральных		15	A		0
	отраслевых		8	A		0
2.2. Показатели научной деятельности (по итогам календарного года)						
1	Авторство в монографиях		25	A		0
2	Соавторство в монографиях		14	A		0
3	Индекс Хирша:					
	≥ 4		16	A		0
	2-4		8	A		0



4	Количество публикаций в журналах из списков ВАК, а также индексируемых в признанных международных системах цитирования (библиографических базах) по соответствующим областям науки (Web of Science, Scopus)				
	авторских	8	A		0
	соавторских	4	A		0
5	Количество статей, опубликованных в рейтинговых журналах с импакт-фактором не ниже 0,3 (утверждено планом мероприятий "Дорожная карта")	10	A		0
6	Защита диссертации, где Вы являлись автором				
	докторская	50	A		0
	кандидатская	40	A		0
7	Защита диссертации, где Вы являлись руководителем (консультантом)				
	докторская	30	A		0
	кандидатская	20	A		0
8	Получение грантов (ответственный: исполнитель/соисполнитель)				
	международных	35	A		0
	федеральных	30	A		0
	региональных	20	A		0
9	Разработка патентов, принадлежащих ВУЗу				
	авторство	9	A		0
	соавторство	5	A		0
10	Проведение научных, научно-практических конференций на базе СГМУ (на основании подтверждающих документов) с выпуском итогового сборника (не менее 100 участников)				
	межрегионального уровня	4	A		0
	всероссийского уровня	6	A		0
11	Участие в научно-исследовательской и опытно-конструкторской работе (НИОКР) (в расчете на 1 научно-педагогического работника не менее 60 тыс. рублей), где Вы являетесь исполнителем (процент от выполненного)	%	A		0
12	Количество аспирантов	3	A		0
13	Количество соискателей	4	A		0
14	Количество докторантов	4	A		0



15	Количество статей различных , всероссийских конференций; съездов				
	международных	3	A		0
	всероссийских	2	A		0
16	Количество оппонированных диссертаций	4	A		0
17	Количество внешних отзывов на диссертации	2	A		0
18	Количество молодых учёных-участников научных исследований под Вашим руководством, результаты работ которых получили признание (грамоты, призовые места и т.п.)	2	A		0
19	Количество статей в журналах (из списка ВАК) в соавторстве со студентами, интернами и ординаторами	4	A		0
2.3. Показатели воспитательной работы					
1	Курация 1 учебной группы	2	A		0
2	Курация 1 комнаты в общежитии	0,5	A		0
3	Организация вузовских конкурсов, олимпиад, мероприятий проф.ориентации	10	A		0
3. Критерии снижения рейтинга					
1	Несвоевременное выполнение ППС должностных обязанностей, заданий, приказов, плановых мероприятий, распоряжений, поручений	2	A		0
2	Нарушение трудовой дисциплины	5	A		0
3	Порча и утрата имущества по вине работника	7	A		0
4	Несоблюдение этических норм поведения в высшей школе	5	A		0
5	Дисциплинарное взыскание	10	A		0
6	Невыполнение должностных обязанностей в запланированном объеме, соответствующем квалификационным требованиям к должностям ППС (по итогам года)	5	A		0



ГБОУ ВПО
Саратовский ГМУ
им. В.И. Разумовского
Минздрава России

ОТЧЕТ
О РЕЗУЛЬТАТАХ РЕЙТИНГОВОЙ ОЦЕНКИ ПРОФЕССОРСКО-
ПРЕПОДАВАТЕЛЬСКОГО СОСТАВА И КАФЕДР СГМУ ЗА 2015 ГОД

Приложение 2.

РЕЙТИНГ КАФЕДРЫ

Квалификационный потенциал	Научно-методическая база	Подготовка кадров	Воспитательная работа	Материальная база
0	0	0	0	0
0				

№	Показатели, характеризующие кафедру и ее деятельность	Вес	Показатель	Рейтинг
<i>Раздел 1. Квалификационный потенциал.</i>				
1.1.	Возглавляется ли кафедра доктором наук, профессором? (да -отметить 1)	12		0
1.2.	Преподаватели, имеющие ученое звание профессора или степень доктора наук (кроме зав. кафедрой), чел.	10		0
1.3.1.	Заслуженные деятели науки, обладатели других государственных почетных званий ("Заслуженный работник высшей школы" и т.д.), чел.	10		0
1.3.2.	Академики и члены-корреспонденты общественных академий (кроме РАМН), чел.	5		0
1.3.3.	Академики и члены-корреспонденты РАМН, чел.	10		0
1.4.	Преподаватели, имеющие ученое звание доцента или степень кандидата наук (кроме зав. кафедрой), чел.	5		0
1.5.1	Количество договоров о научно-техническом сотрудничестве с зарубежными вузами	10		0
1.5.2.	Количество договоров о научно-техническом сотрудничестве с российскими вузами	5		0
1.5.3	Количество договоров о научно-техническом сотрудничестве с саратовскими вузами	3		0
<i>Раздел 2. Научно-методическая база.</i>				



ГБОУ ВПО
Саратовский ГМУ
им. В.И. Разумовского
Минздрава России

ОТЧЕТ
О РЕЗУЛЬТАТАХ РЕЙТИНГОВОЙ ОЦЕНКИ ПРОФЕССОРСКО-
ПРЕПОДАВАТЕЛЬСКОГО СОСТАВА И КАФЕДР СГМУ ЗА 2015 ГОД

2.1.	Издано учебников с грифом Минобразования РФ или УМО (общее кол-во)	30		0
2.2.	Издано учебных пособий с грифом Минобразования РФ или УМО (общее кол-во)	25		0
2.3.	Издано монографий (общее количество)	30		0
2.4.	Издано учебных пособий и конспектов лекций (без грифа), печ. листов (1 печ. лист - 16 стр. формата А4)	1		0
2,5	Издано методических указаний, печ. листов (1 печ. лист - 16 стр. формата А4)	0,5		0
2.6.1.	Статьи в журналах из списка ВАК (кол.)	15		0
2.6.2.	Статьи в зарубежных журналах (общее количество)	12		0
2.6.3.	Статьи в рецензируемых журналах (общее количество)	10		0
2.7.1.	Патенты РФ на изобретения, патенты РФ (свидетельства) на полезную модель (общее количество)	15		0
2.7.2.	Рационализаторские предложения (общее количество)	4		0
2.7.3.	Количество зарубежных патентов	30		0
2.8.1	Организация и проведение международных конференций, соревнований(общее количество)	30		0
2.8.2.	Организация и проведение всероссийских конференций (общее количество)	20		0
2.8.3.	Организация и проведение региональных конференций, собраний (общее количество)	10		0
2.9.	Выпуск сборника научных статей (общее количество)	6		0
2.10	Количество электронных учебных и учебно-методических пособий, утвержденных УМО/ утвержденных и зарегистрированных в "Информрегистре"	5		0
2.11	Организация и проведение конкурсов и других мероприятий активизирующих научно-исследовательскую деятельность	10		0

Раздел 3. Подготовка кадров.



ОТЧЕТ
О РЕЗУЛЬТАТАХ РЕЙТИНГОВОЙ ОЦЕНКИ ПРОФЕССОРСКО-
ПРЕПОДАВАТЕЛЬСКОГО СОСТАВА И КАФЕДР СГМУ ЗА 2015 ГОД

3.1.1	Число обучающихся-победителей (призеров) международных олимпиад и соревнований(указать каких), чел.	10		0
3.1.2	Число обучающихся -победителей (призеров) всероссийских олимпиад и соревнований (указать каких), чел.	5		0
3.1.3	Число обучающихся-победителей (призеров) региональных олимпиад (указать каких), чел.	3		0
3.2	Награждено работ обучающихся медалями, дипломами, грамотами (внешними), награждено студентов за выступление на соревнованиях (внешних),общее количество.	3		0
3.3	Число аспирантов во всех формах обучения, чел.	5		0
3.4	Число иностранных аспирантов, чел.	5		0
3.5	Число докторантов, чел.	10		0
3.6	Число соискателей	4		0
3.7	Защищено кандидатских диссертаций (общее количество)	7		0
3.8	Защищено докторских диссертаций (общее количество.)	14		0
3.9	Количество мероприятий по профориентационной работе и трудоустройству	1		0
Раздел 4. Воспитательная работа				
4.1	Количество проведенных физкультурно-оздоровительных, культурно-развлекательных мероприятий, направленных на формирование здорового образа жизни у обучающихся (не менее 100 участников)	3		0
4.2	Организация вузовских конкурсов, олимпиад, мероприятий проф.ориентации	5		0
Раздел 5. Материальная база				
5.1	Участие в научно-исследовательской и опытно-конструкторской работе (НИОКР) (в расчете на 1 научно-педагогического работника не менее 60 тыс. рублей)	%		0



ГБОУ ВПО
Саратовский ГМУ
им. В.И. Разумовского
Минздрава России

ОТЧЕТ
О РЕЗУЛЬТАТАХ РЕЙТИНГОВОЙ ОЦЕНКИ ПРОФЕССОРСКО-
ПРЕПОДАВАТЕЛЬСКОГО СОСТАВА И КАФЕДР СГМУ ЗА 2015 ГОД

Лист согласования

<i>Должность</i>	<i>ФИО</i>	<i>Дата</i>	<i>Подпись</i>
Проректор по учебно-воспитательной работе, уполномоченный по качеству СГМУ	Бугаева Ирина Олеговна		
Начальник УОКОД	Клоктунова Наталья Анатольевна		



ГБОУ ВПО
Саратовский ГМУ
им. В.И. Разумовского
Минздрава России

ОТЧЕТ
О РЕЗУЛЬТАТАХ РЕЙТИНГОВОЙ ОЦЕНКИ ПРОФЕССОРСКО-
ПРЕПОДАВАТЕЛЬСКОГО СОСТАВА И КАФЕДР СГМУ ЗА 2015 ГОД

Лист ознакомления

Должность	ФИО	Дата	Подпись