

Качество подготовки обучающихся

Оценка качества подготовки обучающихся, освоения основной профессиональной образовательной программы подготовки специалистов включает в себя текущий контроль успеваемости, промежуточную аттестацию и итоговую аттестацию выпускников.

Для аттестации обучающихся на соответствие их персональных достижений поэтапным требованиям образовательной программе подготовки специалиста создаются фонды оценочных средств, включающие типовые задания, контрольные работы, тесты и методы контроля, позволяющие оценить знания, умения и уровень приобретенных компетенций.

Итоговая аттестация выпускников включает в себя проведение государственного экзамена. К государственной итоговой аттестации допускается обучающийся, не имеющий академической задолженности и в полном объеме выполнивший учебный план.

Специальность	91%-100% «отлично»			81%-90% «хорошо»			71%-80% «удовлетворительно»		
	2017	2018	2019	2017	2018	2019	2017	2018	2019
Лечебное дело	22%	25%	23%	46%	43%	50%	32%	32%	27%
Педиатрия	33%	31%	36%	42%	43%	40%	25%	26%	24%
МПД	67%	80%	87%	33%	20%	7%	0%	0%	6%
Сестринское дело	0%	35%	37%	0%	26%	21%	0%	39%	42%
Стоматология	24%	21%	24%	29%	38%	31%	47%	41%	45%
Фармация	9%	52%	30%	53%	30%	40%	38%	18%	30%
ИТОГО:	24%	41%	40%	42%	30%	32%	33%	26%	29%

Из приведенной выше таблицы видно, что значительно повысился процент студентов, сдающих ГИА на «отлично». В 2019 году по программам высшего образования успешно завершили обучение 1005 выпускник, из них 126 получили диплом с отличием, что составило 12,5% (в 2018 году диплом с отличием получили 9,8% выпускников, в 2017 году диплом с отличием получили 9,7% выпускников).

Далее будут представлены диаграммы результатов государственной итоговой аттестации выпускников. Для составления диаграмм были взяты оценочные показатели за 2017, 2018 и 2019 года.

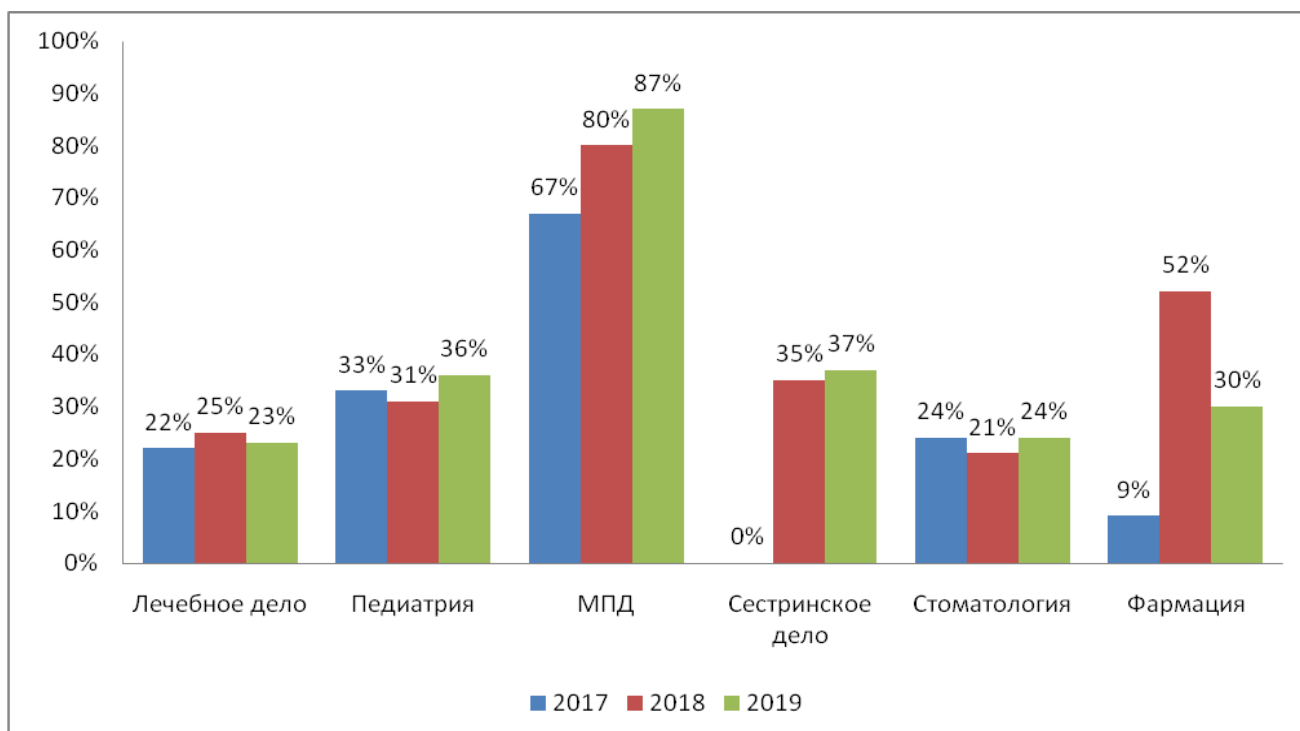


Диаграмма 4. Процент студентов, сдавших государственную итоговую аттестацию на «отлично»

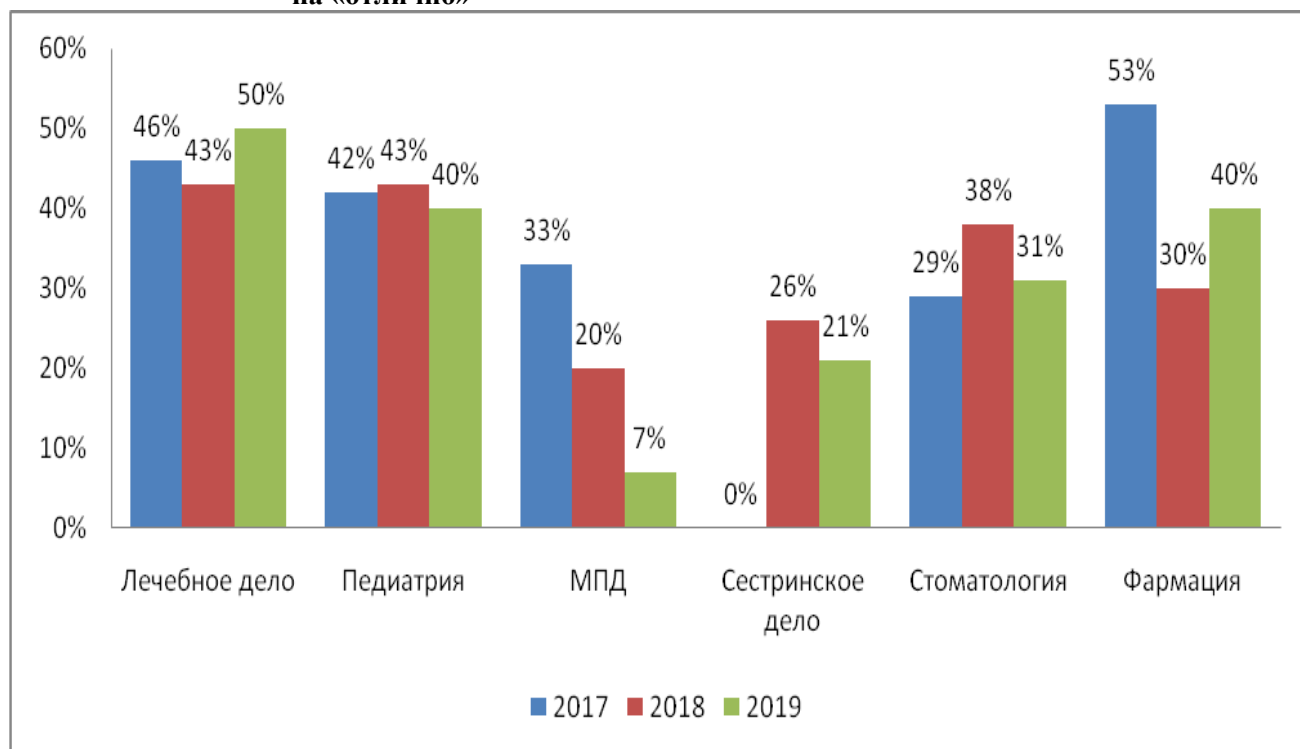


Диаграмма 5. Процент студентов, сдавших государственную итоговую аттестацию на «хорошо»

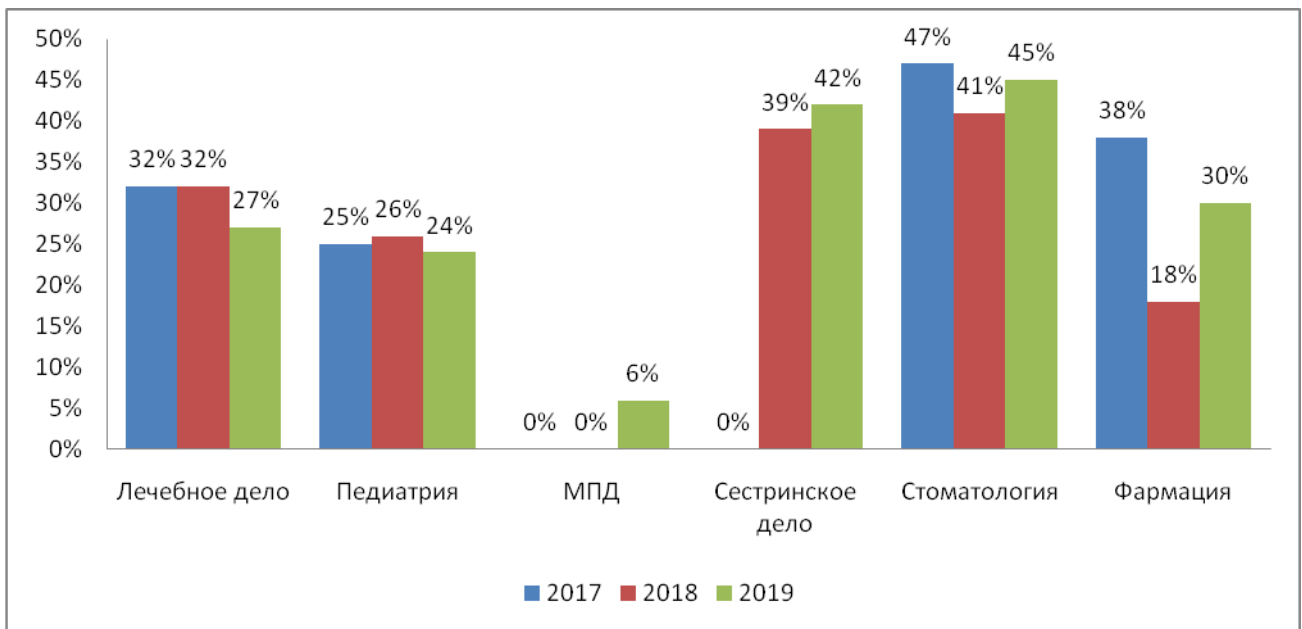


Диаграмма 6. Процент студентов, сдавших государственную итоговую аттестацию на «удовлетворительно»

Проведя анализ приведенных выше диаграмм, можно сделать выводы, что:

- 1) Процент студентов, сдавших государственную итоговую аттестацию на «отлично» в 2019 г. повысился относительно 2018 г. Данный показатель вырос по следующим программам: педиатрия, медико-профилактическое дело, сестринское дело и стоматология;
- 2) Процент студентов, которые сдали государственную итоговую аттестацию в 2019 г. на «хорошо», незначительно понизился по сравнению с 2018 г. Повысился процент студентов, сдавших на «хорошо», лишь у следующих программ: лечебное дело и фармация.
- 3) Процент студентов, сдавших на «удовлетворительно» в 2019 г. стало меньше по сравнению с 2018 г. Данный показатель понизился у следующим программам: лечебное дело и педиатрия.

**СВЕДЕНИЯ О КАЧЕСТВЕ ПОДГОТОВКИ ОБУЧАЮЩИХСЯ ПО
РЕЗУЛЬТАТАМ СЕССИЙ 2018-2019 ГОДА**

Программа	Явка %	Результаты зимней экзаменационной сессии 2018-2019 уч.год								Успеваемость, %	Качество успеваемости, %
		Отлично		Хорошо		Удовлетвори тельно		Неудовлетво рительно			
		Кол-во оценок	%	Кол-во оценок	%	Кол-во оценок	%	Кол-во оценок	оцен ок %		
Лечебное дело	99,4	1412	23,5	2168	36,0	2367	39,3	69	1,1	98,8	59,5
Педиатрия	97,9	544	19,8	1038	37,7	1147	41,7	21	0,7	99,2	57,5
Стоматология	99,0	263	16,3	446	27,6	864	53,5	42	2,6	97,3	43,9
МПД	99,0	53	26,5	47	23,5	99	49,5	1	0,5	99,5	50
Фармация	98,0	67	19	106	30,1	175	49,8	3	0,8	99,1	49,2
Клиническая психология	99,1	112	27,2	203	49,3	94	22,8	2	0,5	99,5	76,6

Программа	Явка %	Результаты летней экзаменационной сессии 2018-2019 уч.год								Успеваемость, %	Качество успеваемости, %
		Отлично		Хорошо		Удовлетвори тельно		Неудовлетво рительно			
		Кол-во оценок	%	Кол-во оценок	%	Кол-во оценок	%	Кол-во оценок	%		
Лечебное дело	98,6	2043	22,8	3173	35,4	3594	40,1	146	1,6	98,3	58,2
Педиатрия	97,8	711	20,5	1347	38,8	1364	39,4	43	1,2	98,7	59,3
Стоматология	97,3	241	17,8	351	25,9	718	53,0	43	3,2	96,8	43,7
МПД	100	112	25,7	149	34,1	175	40,1	0	0	100	59,9
Фармация	99,2	79	23,4	116	34,4	140	41,5	2	0,6	99,4	57,9
Клиническая психология	100	147	34,8	218	51,6	57	13,5	0	0	100	86,5

Сравнительный анализ качества успеваемости позволяет сделать вывод, что в зимнюю сессию число студентов, сдавших сессию на «отлично» и «хорошо» выше, чем в зимнюю.

Далее на диаграммах представлены качество успеваемости и успеваемость в летнюю и зимнюю сессии (в %).

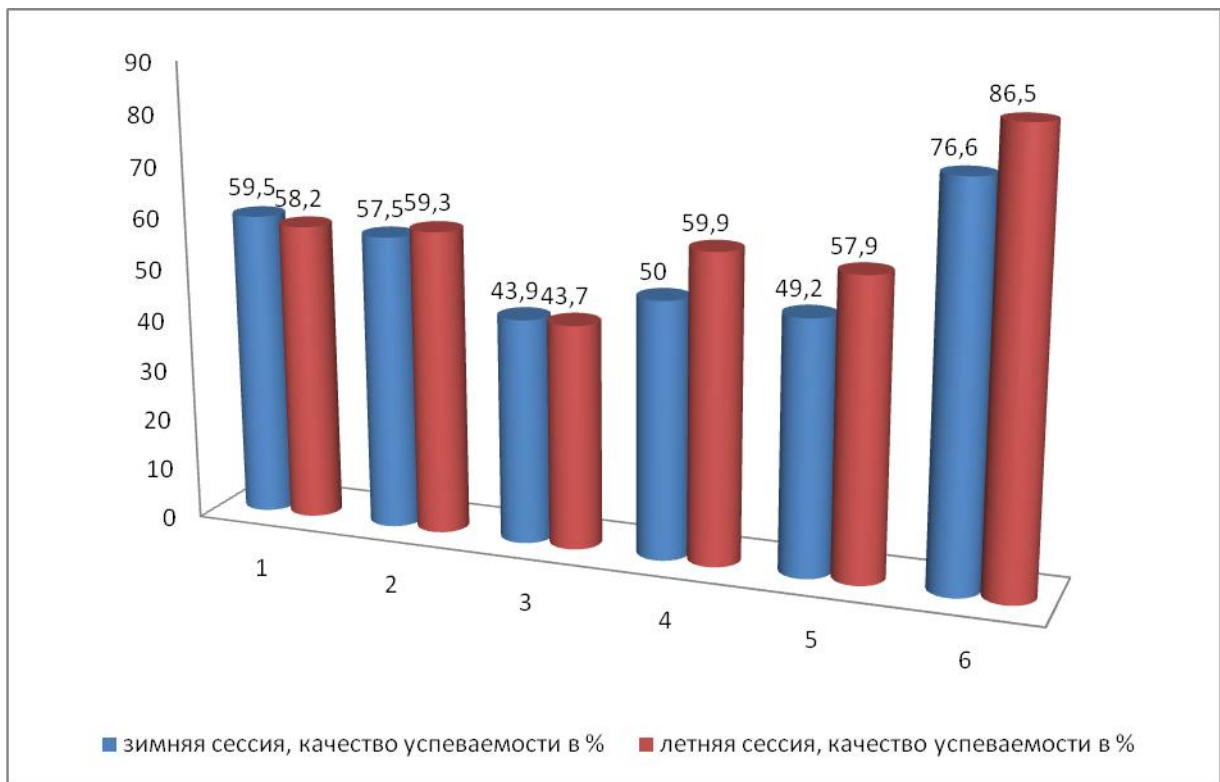


Диаграмма 7. Процент качества успеваемости в зимнюю и летнюю сессии

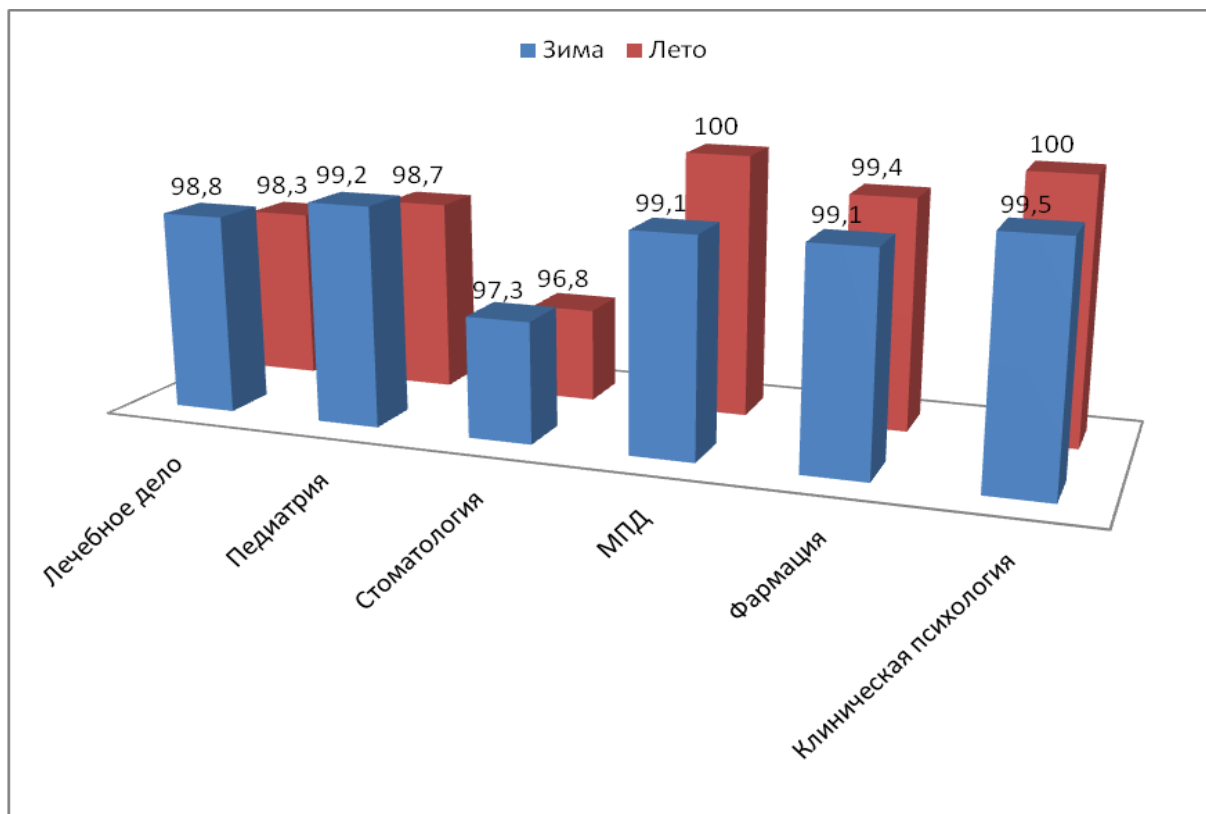


Диаграмма 8. Процент успеваемости в зимнюю и летнюю сессии

Сравнительный анализ успеваемости позволяет сделать вывод, что в летнюю сессию число студентов, сдавших сессию на «отлично» и «хорошо» выше, чем в зимнюю.

РЕЗУЛЬТАТЫ СЕССИИ ИНОСТРАННЫХ ОБУЧАЮЩИХСЯ

Программа	Явка, %	Результаты зимней экзаменационной сессии 2018-2019 уч.год								Успеваемость, %	Качество успеваемости, %
		отлично		хорошо		удовлетворительно		неудовлетворительно			
		Кол-во оценок	%	Кол-во оценок	%	Кол-во оценок	%	Кол-во оценок	%		
Лечебное дело	99,4	63	8,6	149	20,3	499	67,9	23	3,1	96,8	28,8
Лечебное дело (билингвальное обучение)	100	138	20,2	239	35,0	286	41,9	20	2,9	97,1	55,1
Педиатрия	100	2	5,4	5	13,5	29	78,4	1	2,7	97,2	19,0
Стоматология	100	8	3,8	29	13,8	168	80,0	5	2,9	97,6	17,6
МПД	100	0	0	0	0	5	100	0	0	100	0
Фармация	100	1	4,3	4	17,3	16	69,6	2	8,7	91,3	21,7
Клиническая психология	100	1	20,0	3	30,0	5	50,0	1	10,0	90,0	40,0

Программа	Явка, %	Результаты летней экзаменационной сессии 2018-2019 уч.год								Успеваемость, %	Качество успеваемости, %
		отлично		хорошо		удовлетворительно		неудовлетворительно			
		Кол-во оценок	%	Кол-во оценок	%	Кол-во оценок	%	Кол-во оценок	%		
Лечебное дело	100	78	7,0	273	24,4	748	67,0	18	1,6	98,4	31,4
Лечебное дело (билингвальное обучение)	100	204	24,6	291	35,1	318	38,3	16	1,9	98,1	60,0
Педиатрия	100	2	3,8	7	13,5	41	78,8	2	3,8	96,1	17,3
Стоматология	100	2	1,2	20	11,8	147	86,5	1	0,6	99,4	12,9
МПД	100	0	0	0	0	5	71,4	2	28,6	71,4	0
Фармация	100	0	0	1	8,3	11	91,6	0	0	100	8,3
Клиническая психология	100	4	26,7	10	66,7	1	6,6	0	0	100	93,3